

# RAPPORT FINANCIER 2014

Exercice du 1/01/2014 au 31/12/2014  
approuvé par l'Assemblée Générale du 30 Mai 2015



## CCFD - Terre Solidaire

Association régie par la Loi du 1er Juillet 1901

4, rue Jean Lantier  
75001 PARIS

---

### Rapport du commissaire aux comptes sur les comptes annuels

Exercice clos le 31 décembre 2014

---

En exécution de la mission qui nous a été confiée par votre assemblée générale, nous vous présentons notre rapport relatif à l'exercice clos le 31 décembre 2014, sur :

- le contrôle des comptes annuels de l'association CCFD - Terre Solidaire, tels qu'ils sont joints au présent rapport ;
- la justification de nos appréciations ;
- les vérifications et informations spécifiques prévues par la loi.

Les comptes annuels ont été arrêtés par le conseil d'administration. Il nous appartient, sur la base de notre audit, d'exprimer une opinion sur ces comptes.

#### **I. Opinion sur les comptes annuels**

Nous avons effectué notre audit selon les normes d'exercice professionnel applicables en France ; ces normes requièrent la mise en œuvre de diligences permettant d'obtenir l'assurance raisonnable que les comptes annuels ne comportent pas d'anomalies significatives. Un audit consiste à vérifier, par sondages ou au moyen d'autres méthodes de sélection, les éléments justifiant des montants et informations figurant dans les comptes annuels. Il consiste également à apprécier les principes comptables suivis, les estimations significatives retenues et la présentation d'ensemble des comptes. Nous estimons que les éléments que nous avons collectés sont suffisants et appropriés pour fonder notre opinion.

Nous certifions que les comptes annuels sont, au regard des règles et principes comptables français, réguliers et sincères et donnent une image fidèle du résultat des opérations de l'exercice écoulé ainsi que de la situation financière et du patrimoine de l'association à la fin de cet exercice.

Sans remettre en cause l'opinion exprimée ci-dessus, nous attirons votre attention sur la note VIII – Evénements post-clôture - de l'annexe qui expose le refus du ministère de l'Intérieur de poursuivre l'instruction du dossier de création d'une fondation Reconnue d'Utilité Publique abritante déposé par le CCFD-Terre Solidaire.

## **II. Justification des appréciations**

En application des dispositions de l'article L. 823-9 du Code de commerce relatives à la justification de nos appréciations, nous vous informons que les appréciations auxquelles nous avons procédé ont porté sur le caractère approprié des principes comptables appliqués.

Les appréciations ainsi portées s'inscrivent dans le cadre de notre démarche d'audit des comptes annuels, pris dans leur ensemble, et ont donc contribué à la formation de notre opinion exprimée dans la première partie de ce rapport.

## **III. Vérifications et informations spécifiques**

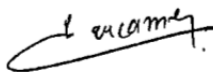
Nous avons également procédé, conformément aux normes d'exercice professionnel applicables en France, aux vérifications spécifiques prévues par la loi.

Nous n'avons pas d'observation à formuler sur la sincérité et la concordance avec les comptes annuels des informations données dans le rapport de gestion du conseil d'administration et dans les documents adressés aux membres sur la situation financière et les comptes annuels.

Neuilly-sur-Seine, le 22 mai 2015

Le commissaire aux comptes

Deloitte & Associés



Jean-Pierre VERCAMER

# Sommaire

RAPPORT FINANCIER.....	7
<b>Faits marquants de l'exercice .....</b>	<b>7</b>
1 - Un travail important pour un meilleur équilibre financier .....	7
2 - Une réorganisation adaptée à la mise en œuvre du nouveau rapport d'orientation .....	7
3 - La création d'une fondation.....	7
BILAN – ACTIF.....	8
BILAN – PASSIF.....	9
<b>I. Le bilan.....</b>	<b>10</b>
1. Actif du bilan .....	10
1.1 Immobilisations incorporelles et corporelles .....	10
1.2 Immobilisations financières .....	11
1.3 Actif circulant : stocks, créances et disponibilités .....	11
2. Passif du bilan .....	12
2.1 Fonds propres.....	12
2.2 Passif circulant .....	12
3. Fonds de roulement .....	13
4. Hors bilan.....	13
4.1 Indemnités de Départ à la Retraite .....	13
4.2 Legs reçus .....	13
4.3 Autres engagements .....	13
<b>II. Le compte de résultat.....</b>	<b>15</b>
1. Produits d'exploitation .....	15
1.1 Les produits de la générosité du public.....	15
1.2 Cofinancements et subventions .....	15
1.5 Reprise de ressources affectées.....	16
2. Charges d'exploitation .....	17
2.1 Achats nets de marchandise .....	17
2.2 Autres achats et charges externes .....	17
2.3 Frais de personnel.....	17
2.4 Subventions accordées .....	18
3. Résultats financier et exceptionnel.....	18
<b>III. Le CER – Compte d'Emploi des Ressources .....</b>	<b>21</b>
1. Construction du CER .....	24
2. Ressources.....	24
2.1 Ressources issues de la générosité du public .....	24
2.2 Autres produits .....	24
3. Ressources affectées aux missions .....	25
3.1 Partenariat international.....	25
3.2 Education au développement .....	25
3.3 Plaidoyer.....	25
3. 4 Masse salariale.....	25
4. Ressources affectées aux autres dépenses .....	26
4.1 Frais d'appel à la Générosité du Public .....	26
4.2 Frais de fonctionnement .....	26
5. Affectation des ressources issues de la générosité du public hors valorisation du bénévolat. ....	26
<b>IV. Autres informations .....</b>	<b>27</b>
1. Effectifs du CCFD–Terre Solidaire .....	27
2. Bénévolat .....	27
3. Affectation des ressources issues de la générosité du public en incluant l'apport du bénévolat. ....	28
<b>V. Résolutions.....</b>	<b>29</b>
<b>ANNEXES COMPTABLES.....</b>	<b>30</b>



## RAPPORT FINANCIER

### Faits marquants de l'exercice

#### 1 - Un travail important pour un meilleur équilibre financier

L'année 2014 a été marquée par un effort de réduction des dépenses, en particulier les dépenses liées à la masse salariale, et une recherche active pour diversifier et augmenter les recettes nécessaires à l'activité du CCFD-Terre Solidaire. Il s'agissait par-là de poursuivre l'effort engagé pour rétablir un équilibre financier pérenne qui permette au CCFD-Terre Solidaire de continuer et d'assurer sa mission.

#### 2 – Une réorganisation adaptée à la mise en œuvre du nouveau rapport d'orientation

Tout au long de l'année le travail de mise en œuvre du nouveau rapport d'orientation 2014-2020 s'est poursuivi. Les priorités et les plans d'actions des 3 premières années ont été élaborés et une réorganisation des différentes directions a été mise en place pour une meilleure adéquation avec les buts poursuivis. Cette réorganisation a entraîné une modification des outils de suivi budgétaire en septembre 2014. 2015 sera la première année de ce nouveau suivi budgétaire.

#### 3 - La création d'une fondation

L'Assemblée Générale de décembre 2013 a également voté la création d'une fondation par le CCFD-Terre Solidaire. Les démarches pour sa création ont commencé. Le CCFD-Terre Solidaire engagera 3 millions d'euros en trois ans pour la dotation initiale de la fondation.

Cette fondation "Terre Solidaire" aura pour objectif d'identifier, favoriser et assurer la mise en œuvre d'**initiatives nouvelles** contribuant à répondre aux enjeux colossaux auxquels l'humanité doit répondre. Cet enjeu et cette ambition justifient pleinement la mise en place d'un instrument juridique totalement dédié et **finançant le développement de réflexions et d'actions prospectives**.

Tout au long de l'année de l'année 2014 les contacts ont continué avec le ministère de l'intérieur en vue de la création de cette fondation abritante Reconnue d'Utilité Publique (RUP). L'avancée de ces contacts et les demandes du ministère nous ont amené, pour rendre visible la capacité du CCFD-Terre Solidaire à assurer la dotation initiale de la fondation, à provisionner 2 millions d'euros, sur l'exercice 2014, pour la création de la fondation.

#### *Événements post-clôture*

Le 19 mai 2015 nous est parvenu le refus du ministère de l'Intérieur de poursuivre l'instruction du dossier de création d'une fondation Reconnue d'Utilité Publique abritante déposé par le CCFD-Terre Solidaire.

Devant cette décision nous envisageons différentes éventualités comme le dépôt d'un recours auprès de l'administration, la constitution d'un fonds de dotation ou d'une fondation sous-égide.

La provision de 2 millions d'euros permettra d'avancer dans l'étude et la mise en œuvre éventuelle de ces différentes possibilités.

## BILAN – ACTIF

RUBRIQUES	Ref. Annexes	Brut	Amort. et provisions	Net au 31/12/2014	Net au 31/12/2013
Concessions, brevets et droits similaires	II.1	1 499 817	1 469 580	30 237	5 367
Avances et acomptes sur immobilisations incorp.	II.1	13 705		13 705	47 712
<b>Total des immobilisations incorporelles</b>		<b>1 513 522</b>	<b>1 469 580</b>	<b>43 942</b>	<b>53 079</b>
Terrains	II.2.1	602 479		602 479	602 479
Constructions	II.2.1	12 173 474	4 136 312	8 037 162	8 208 496
Installations techniques, matériel et outillage	II.2.2	126 000	95 639	30 361	42 284
Autres immobilisations corporelles	II.2.2	2 023 703	1 800 420	223 283	210 016
Avances et acomptes sur immobilisations corp.	II.2.3	0	0	0	0
<b>Total des immobilisations corporelles</b>		<b>14 925 656</b>	<b>6 032 371</b>	<b>8 893 285</b>	<b>9 063 274</b>
Participations	II.3	2 478 530	30 011	2 448 518	2 422 482
Créances rattachées à des participations	II.4	4 955	4 955	0	1 079
Prêts	II.5	1 156 500		1 156 500	1 241 876
Autres immobilisations financières		20 604		20 604	20 604
<b>Total des immobilisations financières</b>		<b>3 660 587</b>	<b>34 966</b>	<b>3 625 622</b>	<b>3 686 042</b>
<b>ACTIF IMMOBILISE</b>		<b>20 099 765</b>	<b>7 536 916</b>	<b>12 562 849</b>	<b>12 802 396</b>
Stocks de marchandise		91 837	40 451	51 386	65 013
<b>Total des stocks et en-cours</b>		<b>91 837</b>	<b>40 451</b>	<b>51 386</b>	<b>65 013</b>
Créances clients et comptes rattachés		169 021	0	169 021	215 638
Autres créances	II.6/7	3 589 035	13 931	3 575 105	3 418 328
<b>Total des créances</b>		<b>3 758 057</b>	<b>13 931</b>	<b>3 744 126</b>	<b>3 633 966</b>
Valeurs mobilières de placement	II.8/9	19 108 229	100 516	19 007 712	18 853 903
Disponibilités		8 506 648		8 506 648	5 645 287
Charges constatées d'avance	II.10	177 427		177 427	185 185
<b>Total disponibilités et divers</b>		<b>27 792 303</b>	<b>100 516</b>	<b>27 691 787</b>	<b>24 684 374</b>
<b>ACTIF CIRCULANT</b>		<b>31 642 197</b>	<b>154 898</b>	<b>31 487 299</b>	<b>28 383 353</b>
<b>Ecart de conversion actif</b>		<b>893</b>		<b>893</b>	<b>893</b>
<b>ACTIF TOTAL</b>		<b>51 742 855</b>	<b>7 691 814</b>	<b>44 051 041</b>	<b>41 186 642</b>

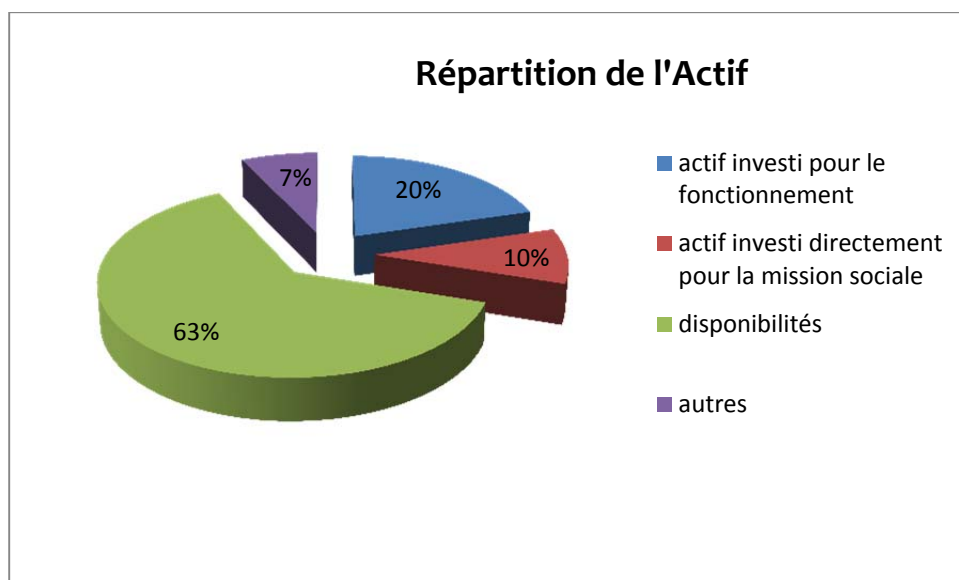


## BILAN – PASSIF

RUBRIQUES	Ref. Annexes	Net au 31/12/2014	Net au 31/12/2013
<b>Fonds propres associatifs</b>			
Ecart de réévaluation des immeubles		1 556 840	1 556 840
Fonds associatifs sans droit de reprise		7 461 973	7 461 973
Ressources collectées auprès du public non affectées et non utilisées		14 725 411	14 243 137
Report à nouveau		4 455 825	4 420 427
Résultat de l'exercice		26 568	517 672
<b>Total des fonds propres</b>	<b>III.1</b>	<b>28 226 617</b>	<b>28 200 049</b>
Provisions pour risques et charges		294 526	221 017
<b>Total des provisions pour risques et charges</b>		<b>294 526</b>	<b>221 017</b>
Ressources dédiées par le donateur		587 668	850 764
<b>Total des fonds dédiés</b>	<b>III.2</b>	<b>587 668</b>	<b>850 764</b>
Emprunts et dettes financières divers		1 600	1 600
<b>Total des dettes financières</b>		<b>1 600</b>	<b>1 600</b>
Dettes fournisseurs et comptes rattachés	III.3	2 182 091	1 126 692
Dettes fiscales et sociales	III.4	1 630 317	1 667 501
Autres dettes	III.5/6	11 128 222	9 118 501
<b>Total des dettes diverses</b>		<b>14 940 630</b>	<b>11 912 694</b>
<b>Produits constatés d'avance</b>			<b>518</b>
Ecart de conversion passif		0	0
<b>PASSIF TOTAL</b>		<b>44 051 041</b>	<b>41 186 642</b>

## I. Le bilan

### 1. Actif du bilan



#### 1.1 Immobilisations incorporelles et corporelles

##### Les points clé

*Les immobilisations incorporelles et corporelles représentent les investissements nécessaires à l'activité du CCFD–Terre Solidaire. Aucune évolution majeure n'est à noter cette année.*

- Les immobilisations incorporelles

La diminution de la valeur nette des immobilisations incorporelles de l'exercice est due aux amortissements des logiciels utilisés (base de donnée projets, photothèque et logiciels informatiques).

- Le patrimoine immobilier du CCFD–Terre Solidaire

Le CCFD–Terre Solidaire est propriétaire, pour les besoins de son activité, des biens immobiliers du Siège 4-6-8 rue Jean Lantier à Paris 01, de la rue Guy de la Brosse Paris 05, de l'espace rencontre à Lourdes et des locaux des délégations de Strasbourg et Nantes. Des travaux de ravalement ont eu lieu rue Guy de la Brosse sur rue et au 8 rue Jean Lantier sur cours.

- Les autres immobilisations corporelles

Les « autres immobilisations corporelles » correspondent pour l'essentiel au matériel informatique –ordinateurs et serveurs- des délégations diocésaines et du siège, ainsi qu'au matériel audiovisuel et au mobilier de bureau.

## 1.2 Immobilisations financières

### Les points clé

Les immobilisations financières traduisent l'engagement du CCFD–Terre Solidaire dans le soutien à des partenaires ou des alliés. Il est important de souligner cet engagement, directement en lien avec la mission sociale, visible seulement au bilan puisqu'il est de l'ordre du prêt ou de l'investissement ou même, dans l'actif circulant, du compte courant.

Une importante partie de ces immobilisations est investie dans la SIDI, filiale du CCFD-Terre Solidaire spécialisée dans le soutien à la micro-finance dans le monde et dont l'action est complémentaire de ses propres missions. La SIDI est une société en commandite par actions à capital variable. L'augmentation, au cours d'une année, du nombre de parts détenues par le CCFD-Terre Solidaire est due à des donations ou legs d'actions de la SIDI reçus par le CCFD-Terre Solidaire.

Au travers des titres de participations, des prêts et des comptes courants, 9.60% de l'actif du CCFD-Terre Solidaire est ainsi investi en lien direct avec sa mission sociale.

L'essentiel des participations est constitué des parts du capital SIDI détenu par le CCFD-Terre Solidaire 2 386 400€. (Voir annexe II.3)

L'essentiel des prêts est constitué par un prêt à la SIDI d'un million d'euros à taux zéro pour une période de 10 ans en vue d'accorder des financements sous une forme remboursable aux partenaires locaux engagés dans des projets de transformation écologique et sociale. (voir annexe II.5)

## 1.3 Actif circulant : stocks, créances et disponibilités

### ▪ Les stocks

Les stocks sont ordinairement principalement constitués des produits – pour la plupart issus du commerce équitable – vendus par la boutique solidaire du CCFD–Terre Solidaire. Cette activité est un des volets de sa mission d'Education au Développement.

### ▪ Les autres créances

Elles comportent l'ensemble des avances pour note de frais, des avoirs et acomptes auprès des fournisseurs ainsi que les crédits de TVA.

Les trois postes importants des "autres créances" sont :

- les comptes courants Fonds d'Incitation au Développement à la SIDI : 621 703€
- les dons à recevoir perçus début 2015 au titre de l'année 2014 : 1 786 093€. –
- les préfinancements de programmes cofinancés : 672 618€

### ▪ Les disponibilités et valeurs mobilières de placements

Les disponibilités comprennent l'ensemble des soldes des comptes bancaires du National ou des délégations diocésaines ainsi que les placements en comptes à terme ou en livrets.

Les valeurs mobilières de placement sont constituées de placement de trésorerie, ou à capital garanti et d'obligations.

Les disponibilités et les valeurs mobilières de placement représentent 62.46% de l'actif : leur montant couvre 1.84 fois celui des dettes.

### ▪ Les charges constatées d'avance

Elles recouvrent des charges d'élaboration et d'impression des mailings du début de l'année 2015, payées à la fin de l'année 2014.

## 2. Passif du bilan

### 2.1 Fonds propres

Suite à la réorganisation des lignes de réserves à l'issue de la clôture des comptes 2009, réorganisation permettant de visualiser la part de la générosité du public non utilisée telle qu'elle se présente dans le CER, les fonds propres se présentent comme suit :

Fonds propres	Au 01/01/2014	Affectation résultat 2013	Au 31/12/2014 après affectation du résultat 2013
<b>Ecart de réévaluation libre</b>	<b>1 556 840</b>		<b>1 556 840</b>
<b>Fonds associatifs sans droit de reprise</b>			
Fonds associatifs sans droit de reprise	7 461 973		7 461 973
Ressources collectées auprès du public non affectées et non utilisées	14 243 137	482 274	14 725 411
<b>Report à nouveau</b>	<b>4 420 427</b>	<b>35 398</b>	<b>4 455 825</b>
<b>Résultat de l'année</b>	<b>517 672</b>	<b>-517 672</b>	<b>26 568</b>
<b>Total</b>	<b>28 200 049</b>	<b>0</b>	<b>28 226 617</b>

Le résultat de l'année 2014 est de 26 568€. Nous sommes donc à l'équilibre.

Avec ce résultat les fonds propres représentent 8.66 mois de charges d'exploitation du CCFD-Terre Solidaire contre 9.1 en 2013. Cette réserve est une sécurité pour le fonctionnement de l'association, engagée dans la durée auprès de ses partenaires.

### 2.2 Passif circulant

- Les provisions pour risques et charges

Elles correspondent aux provisions passées au titre de la convention FID avec la SIDJ pour l'année 2014.

- Les fonds dédiés

Les fonds dédiés correspondent à des ressources dédiées par des donateurs de façon particulière ou sur appel du CCFD-Terre Solidaire à des projets spécifiques.

Le détail de l'ensemble des ressources affectées est consultable à l'annexe II.1.5.

- Les dettes fournisseurs et comptes rattachés

Ces dettes du CCFD-Terre Solidaire vis-à-vis de ses fournisseurs, sont principalement liées à l'élaboration et à la fabrication des campagnes de communication.

- Les dettes fiscales et sociales

Elles comprennent principalement les provisions légales pour congés payés, avec les charges sociales correspondantes (640 k€), l'URSSAF (453 k€).

- Les dettes diverses

L'essentiel des dettes mentionnées au bilan est lié au partenariat international : ce sont des projets votés restant à payer, des conventions pluriannuelles signées avec les partenaires, ou des projets cofinancés. Elles comprennent également les deux millions d'euros provisionnés pour la création de la fondation.

### 3. Fonds de roulement

Le fonds de roulement s'élève à 16.3M€, et représente 4.98 mois de charges d'exploitation, contre 5.3 mois en 2013.

## 4. Hors bilan

### 4.1 Indemnités de Départ à la Retraite

Ces Indemnités de Départ à la Retraite font l'objet d'un calcul actuariel théorique à partir du nombre de salariés présents au 31/12/2014.

Le calcul s'applique à l'ensemble des salariés depuis 2013. L'engagement retraite du CCFD–Terre Solidaire au 31/12/2014 se monte à 681 261€.

### 4.2 Legs reçus

Le montant des legs – assurances vie et donations réalisés en 2014 est 3 806 015 € en augmentation de 585 367€ par rapport à 2013 et le stock de legs à recevoir au 31/12/2014 était de 6 116 734€ en augmentation de 597 706€ par rapport à 2013. L'augmentation des legs est donc au global de 1 183 073€.

### 4.3 Autres engagements

Au 31/12/2014, les salariés du CCFD–Terre Solidaire avaient acquis 14 010 heures au titre du DIF (Droit Individuel de Formation).

## COMPTE DE RESULTAT

LIBELLE	2014	2013	Evolution 2014/2013
Collectes	29 243 202	28 662 077	2,0%
Legs - Donations - Assurances Vie	3 806 015	3 197 832	19,0%
Subventions et cofinancements reçus	3 267 127	2 116 731	54,3%
Ventes de marchandises	220 801	201 025	9,8%
Abonnements et autres	140 310	163 945	-14,4%
Autres produits	41 000	34 224	20,7%
Reprises sur amortissements et provisions, transferts de charges	343 371	377 116	-11,0%
Reprise des ressources affectées	1 395 290	1 278 669	-100,0%
<b>PRODUITS D'EXPLOITATION</b>	<b>38 457 116</b>	<b>36 031 620</b>	<b>2,9%</b>
Achats de marchandises	59 339	69 510	-14,6%
Variation de stocks	16 133	-6 977	-331,2%
Autres achats et charges externes	8 846 301	8 624 061	2,6%
Impôts, taxes et versements assimilés	772 591	841 870	-6,1%
Salaires et traitements	5 892 126	6 177 324	-4,7%
Charges sociales	2 606 554	2 725 693	-4,4%
Autres charges de personnel	278 129	179 804	54,7%
Subvention SIDI	1 200 000	1 233 381	-2,7%
Subventions et cofinancements versés	17 397 655	14 418 268	20,2%
Dotations aux amortissements sur immobilisations	497 827	622 788	-20,1%
Dotations aux provisions pour risques et charges	87 040	87 767	-0,8%
Reports de ressources affectées	1 132 193	1 286 911	-97,9%
Autres charges	348 438	214 048	62,8%
<b>CHARGES D'EXPLOITATION</b>	<b>39 134 328</b>	<b>36 474 448</b>	<b>4,1%</b>
<b>RESULTAT D'EXPLOITATION</b>	<b>-677 212</b>	<b>-442 829</b>	
Produits de participations	9		
Produits d'autres valeurs mobilières et créances de l'actif immobilisé	28	55	-49,6%
Autres intérêts et produits assimilés	571 465	501 982	13,8%
Différences positives de change	4	2	64,6%
Reprises de provisions et transferts de charges	20 011	69 682	-71,3%
<b>PRODUITS FINANCIERS</b>	<b>591 516</b>	<b>571 722</b>	<b>3,5%</b>
Dotations financières aux amortissements et provisions	100 515	20 011	402,3%
Intérêts et charges assimilées	25 241	15 548	62,3%
Différences négatives de change	39	11	260,1%
<b>CHARGES FINANCIERES</b>	<b>125 796</b>	<b>35 570</b>	<b>253,7%</b>
<b>RESULTAT FINANCIER</b>	<b>465 720</b>	<b>536 152</b>	
Produits exceptionnels sur opérations de gestion		0	
Produits exceptionnels sur opérations en capital	44 106	17	
Produits exceptionnels sur exercices antérieurs	286 135	29 134	
Autres produits exceptionnels		639 065	
Reprises provisions sur titres de participations		0	
Reprises provisions exceptionnelles		0	
<b>PRODUITS EXCEPTIONNELS</b>	<b>330 240</b>	<b>668 215</b>	
Charges exceptionnelles sur opérations de gestion	27 532		
Charges exceptionnelles sur opérations en capital	21 870	47 862	
Charges exceptionnelles sur exercices antérieurs	27 201	155 005	
<b>CHARGES EXCEPTIONNELLES</b>	<b>76 603</b>	<b>202 867</b>	
<b>RESULTAT EXCEPTIONNEL</b>	<b>253 637</b>	<b>465 348</b>	
<b>Impôts sur les bénéfiques</b>	<b>15 577</b>	<b>41 000</b>	
<b>TOTAL DES PRODUITS</b>	<b>39 378 872</b>	<b>37 271 558</b>	
<b>TOTAL DES CHARGES</b>	<b>39 352 304</b>	<b>36 753 885</b>	
<b>RESULTAT</b>	<b>26 568</b>	<b>517 672</b>	

## II. Le compte de résultat

### Les points clé

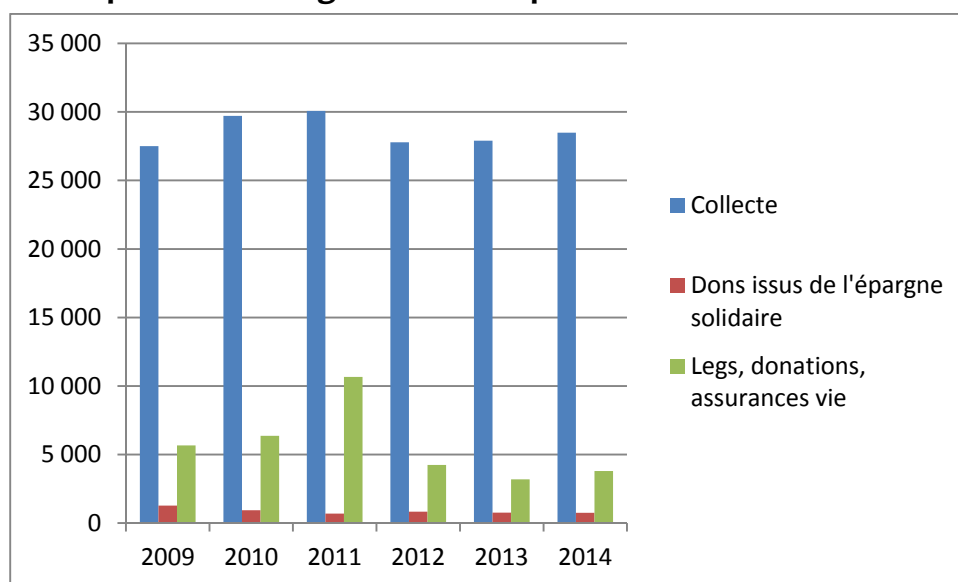
Un résultat excédentaire : 26 568€

Ce résultat est le fruit de :

- l'augmentation des recettes provenant de la collecte, des legs-donations-Assurances Vie et des cofinancements
- et de la réduction de la masse salariale chaque départ pour mobilité externe ou départ à la retraite a donné lieu à un gel du poste pour permettre sa mise à plat et, éventuellement, la mise en place d'une autre organisation permettant une diminution progressive de la masse salariale. Après une diminution de 630k€ en 2013 la diminution s'est montée à 306 012€ en 2014.

### 1. Produits d'exploitation

#### 1.1 Les produits de la générosité du public



Ce tableau présente les principales rubriques des produits d'exploitation issus de la générosité du public.

La collecte est en très légère augmentation 2%. Cette rubrique comprend les dons non affectés et les dons affectés.

Les produits issus de l'épargne de partage sont en diminution. Cette diminution est due aux variations de la bourse et des taux d'intérêts.

Les legs, donations et assurances vie sont également en augmentation

#### 1.2 Cofinancements et subventions

Les cofinancements reçus (incluant les frais administratifs) et hors subventions s'élèvent à 3 175K€, en augmentation sur 2013.

Ils proviennent des bailleurs suivants :

Bailleur k€	2014	2013	2012	2011
Union Européenne	1 071	978	1 105	1 567
Ministère Affaires Etrangères et Agence Française de développement	2 050	865	368	702
Autres	54	158	39	64
<b>Total</b>	<b>3 175</b>	<b>2 001</b>	<b>1 512</b>	<b>2 332</b>

### 1.3 Autres ressources

Il s'agit principalement :

- des ventes de marchandises (boutique solidaire)
- des abonnements à Faim et Développement Magazine et à la lettre du CCFD-Terre Solidaire.
- Les "autres ressources correspondent aux adhésions, payantes depuis 2013

Détail des autres ressources k€	2014	2013	2012
Vente de marchandises	221	201	238
Abonnements et autres pdts activités annexes	140	164	187
Autres ressources	41	34	0
<b>Total</b>	<b>402</b>	<b>399</b>	<b>425</b>

### 1.4 Reprises sur amortissements, provisions et transferts de charge

Ce montant concerne principalement les transferts de charges de salaires imputables à des projets cofinancés ainsi que des remboursements divers, souvent liés à des participations à des sessions régionales ou de formation.

### 1.5 Reprise de ressources affectées

Il s'agit de l'utilisation au cours de l'année des dons affectés par les donateurs, et collectés dans l'année ou lors des années précédentes.

Le CCFD-Terre Solidaire s'efforce d'utiliser ces fonds le plus rapidement possible après leur collecte, lorsque les projets présentés par ses partenaires correspondent à leur destination.

	Solde initial	Dons dédiés collectés dans l'année	Dons dédiés utilisés dans l'année	Solde final
<b>En 2011</b>	1 702 797	1 215 499	1 447 007	1 471 289
<b>En 2012</b>	1 471 289	1 366 173	1 994 940	842 522
<b>En 2013</b>	842 522	1 286 911	1 278 669	850 764
<b>En 2014</b>	850 764	1 132 194	1 395 290	587 668

Le détail du suivi des dons dédiés est consultable à l'annexe III-3



## 2. Charges d'exploitation

### 2.1 Achats nets de marchandise

Ils comprennent les achats pour la boutique solidaire.

### 2.2 Autres achats et charges externes

Cette ligne recouvre une grande diversité de dépenses, parmi lesquelles :

	Montant 2014	Montant 2013
Etudes et sous-traitances	712 910	898 896
Eau gaz électricité	51 856	57 047
Frais divers de gestion	819 606	752 390
Locations Immobilières dont salle de réunion	322 566	365 206
Informatique maintenance et fourniture	494 231	479 774
Honoraires et honoraires d'avocat	1 129 430	944 104
Annonces et insertions	1 063 668	1 026 829
Catalogues et imprimés	1 414 765	1 062 107
Personnel Missions et déplacements	1 322 052	1 518 644
Affranchissements, Téléphone, fax et Internet	1 515 216	1 519 064
<b>Total</b>	<b>8 846 301</b>	<b>8 624 061</b>

Les études et sous-traitances et les honoraires correspondent pour l'essentiel à :

- Des travaux d'impressions
- des créations d'outil d'éducation au développement (DED/DMC)
- Des études de lobbying, des campagnes de plaidoyer (DPL)
- Des conceptions de mailing ou de campagnes de communication ou d'appel aux dons (DDG -DICI)

### 2.3 Frais de personnel

	2014	2013	Variation	%
Salaires	5 578 876	5 931 132	-352 256	-5,9%
Variation de congés payés	-11 490	-27 883	16 393	-58,8%
Indemnités diverses	319 171	274 258	44 914	16,4%
Indemnités de fin de CDD	5 569	-182	5 752	-3153,7%
<b>Salaires et traitements</b>	<b>5 892 126</b>	<b>6 177 324</b>	<b>-285 197</b>	<b>-4,6%</b>
URSSAF	1 948 570	2 032 184	-83 614	-4,1%
Mutuelles	113 983	116 595	-2 612	-2,2%
Retraite prévoyance AXA	73 466	77 399	-3 933	-5,1%
ASSEDIC			0	
Caisses de retraite	460 359	487 711	-27 353	-5,6%
Autres charges	10 176	11 804	-1 628	-13,8%
<b>Cotisations sociales</b>	<b>2 606 554</b>	<b>2 725 693</b>	<b>-119 140</b>	<b>-4,4%</b>
Charges sur congés payés	-6 887	-16 722	9 835	-58,8%
Tickets restaurant	189 354	210 035	-20 681	-9,8%
Titres de transport	46 755	47 246	-491	-1,0%
Médecine du travail	19 992	17 836	2 156	12,1%
Formation Contrats cadres	0	-119 552	119 552	-100,0%
Subvention CE	27 892	29 683	-1 791	-6,0%
Autres charges sociales	1 023	11 277	-10 254	-90,9%
<b>Autres charges sociales</b>	<b>278 129</b>	<b>179 804</b>	<b>98 325</b>	<b>54,7%</b>
<b>TOTAL</b>	<b>8 776 809</b>	<b>9 082 821</b>	<b>-306 012</b>	<b>-3,4%</b>

Les frais de personnel sont en diminution de 3,4%.

Les frais de personnel représentent, en 2014, 22.43% des charges d'exploitation et 22.82% des produits d'exploitation du CCFD–Terre Solidaire, contre 24.90% des charges d'exploitation et 25.21% des produits d'exploitation en 2013.

Le total des cinq plus hauts salaires est, en brut chargé, de 486 877€.

L'échelle réelle des salaires entre le plus haut et le plus bas salaire versé en équivalent temps plein est de 3.23

## 2.4 Subventions accordées

Il s'agit principalement des subventions versées aux partenaires du CCFD–Terre Solidaire pour soutenir les projets qu'ils élaborent et cette année à la dotation initiale de 2 millions d'euros pour la Fondation.

Détail des subventions et cofinancements (€)	2014	2013	2012	2011
Subventions à des initiatives de partenaires sur ressources propres	11 172 851	11 023 661	12 096 021	12 851 107
Subventions à des initiatives de partenaires sur fonds bailleurs	2 910 842	1 857 703	1 414 985	2 165 987
Autres modes de soutien à des partenaires (formation, échanges, évaluation, plaidoyer, etc...)	974 009	1 166 055	1 507 000	1 332 675
Autres subventions à des partenaires/ dotation initiale de la fondation	2 339 953	370 849	363 564	431 100
<b>Total</b>	<b>17 397 655</b>	<b>14 418 268</b>	<b>15 381 571</b>	<b>16 780 869</b>

81% des soutiens aux partenaires, hors fondation, ont donc été versés sur les fonds propres du CCFD-Terre Solidaire.

## 3. Résultats financier et exceptionnel

Le résultat financier est en baisse à la suite des provisions passées pour moins-values latentes. Il ne s'agit donc pas de pertes réalisées. Les placements sont des placements de trésorerie, obligataires ou à capital garanti.

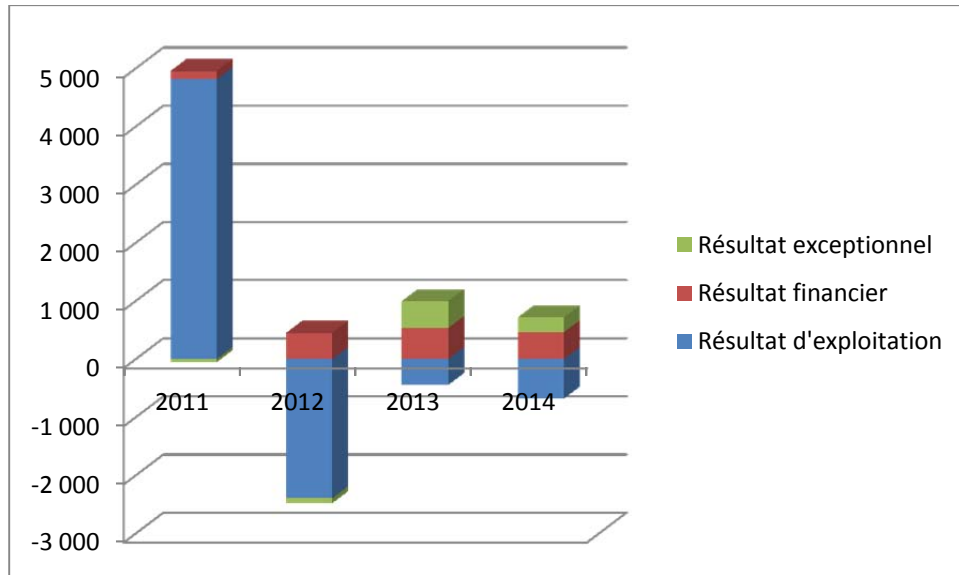
Le résultat exceptionnel est cette année principalement lié à des reprises de soldes comptables liés à des projets terminés s'étendant sur une dizaine d'années.

En k€	2014	2013	2012	2011
Résultat d'exploitation	-677	-443	-2 389	4 813
Résultat financier	466	536	454	142
Résultat exceptionnel	254	465	-86	-52

Le graphique suivant met en évidence l'importance du résultat d'exploitation pour le CCFD-Terre Solidaire. C'est la maîtrise de l'adéquation des dépenses d'exploitation et des produits d'exploitation (pour l'essentiel des dons et legs) qui entraîne le résultat. Le résultat financier ne vient qu'apporter un complément.

Il permet également de suivre la volonté de l'association d'utiliser le résultat fortement excédentaire d'une année dès l'année suivante.

Complément à l'annexe V.2et 3





### III. Le CER – Compte d’Emploi des Ressources

#### Les points clé

- CER présenté selon le format du règlement CRC 2008-12 – les années antérieures ont été intégrées pour permettre la comparaison.
- La hausse des ressources
- La présentation de l'impact de la valorisation du bénévolat telle que votée par l'Assemblée Générale de décembre 2012

## Compte d'emploi des ressources 2014

EMPLOIS DE L'EXERCICE en k€	Réel 2013	Réel 2014		Emploi des ressources issues de la GP consommées en 2014	
		k€	%	k€	%
<b>1- MISSIONS SOCIALES</b>	<b>25 742</b>	<b>28 196</b>	<b>74,3%</b>	<b>24 761</b>	<b>74,7%</b>
1.1 Réalisées en France	6 636	8 509		7 986	24,1%
<i>Actions réalisées directement</i>					
EAD - Création pédagogique, formation, animation	6 485	6 285	16,6%		
EAD - évènement spécial	-	78	0,2%		
Achats de produits solidaires	151	146	0,4%		
<i>Versements à un organisme central ou à d'autres organismes</i>					
Dotation fondation		2 000	5,3%		
1.2 Réalisées à l'étranger	19 106	19 686		16 776	50,6%
<i>Versements à un organisme central ou à d'autres organismes</i>					
Projets Afrique	5 361	4 693	12,4%		
Projets Amérique	2 939	2 899	7,6%		
Projets Asie	2 749	3 184	8,4%		
Projets Europe	470	674	1,8%		
Projets Migrants	901	988	2,6%		
Projets Bass Med	1 039	2 135	5,6%		
Projets Mondial	454	314	0,8%		
Autres projets toutes zones	442	351	0,9%		
Subvention SIDI	1 233	1 200	3,2%		
Accompagnement des partenaires	3 516	3 249	8,6%		
<b>2 - FRAIS DE RECHERCHE DE FONDS</b>	<b>5 225</b>	<b>5 729</b>	<b>15,1%</b>	<b>5 729</b>	<b>17,3%</b>
2.1 Frais d'appel à la générosité du public	5 225	5 729	15,1%		
2.2 Frais de recherche des autres fonds privés					
2.3 Charges liées à la recherche de subventions et autres concours publics					
<b>3 - FRAIS DE FONCTIONNEMENT</b>	<b>4 189</b>	<b>4 032</b>		<b>2 644</b>	<b>8,0%</b>
Communication	156	50	0,1%		
Fonctionnement	4 018	3 956	10,4%		
Charges financières	16	25	0,1%		
<b>TOTAL EMPLOIS COURANTS</b>	<b>35 156</b>	<b>37 956</b>	<b>100,0%</b>		
charges exceptionnelles	203	50			
<b>I - TOTAL DES EMPLOIS DE L'EXERCICE INSCRITS AU CR</b>	<b>35 359</b>	<b>38 006</b>		<b>33 134</b>	<b>100,0%</b>
II - DOTATIONS AUX PROVISIONS	108	214			
III - ENGAGEMENTS A REALISER SUR RESSOURCES AFFECTEES	1 287	1 132			
IV - EXCEDENT DE RESSOURCES DE L'EXERCICE	518	27			
<b>V - TOTAL GENERAL</b>	<b>37 272</b>	<b>39 379</b>		<b>33 134</b>	
VII - TOTAL DES EMPLOIS FINANCES PAR LES RESSOURCES COLLECTEES AUPRES DU PUBLIC				<b>33 134</b>	

EVALUATION DES CONTRIBUTIONS VOLONTAIRES EN NATURE			
Missions sociales	10 204	11 784	
Frais de recherche de fonds	528	502	
Frais de fonctionnement et autres charges	139	142	
Total	10 871	12 428	

## (format règlement CRC 2008-12)

RESSOURCES en k€	Réel 2013	Réel 2014		Ressources collectées auprès du public et consommées en 2014
	k€	k€	%	k€
Report des ressources collectées auprès du public non affectées et non utilisées en début d'exercice				14 725
<b>1 - RESSOURCES COLLECTÉES AUPRES DU PUBLIC</b>	<b>31 860</b>	<b>33 049</b>	<b>87,9%</b>	<b>33 049</b>
1.1 Dons et legs collectés	<b>31 097</b>	<b>32 296</b>		
Dons manuels non affectés	27 138	27 930	74,3%	27 930
Dons manuels affectés	761	560	1,5%	560
Legs et autres libéralités non affectés	3 134	3 702	9,8%	3 702
Legs et autres libéralités affectés	64	104	0,3%	104
1.2 Autres produits liés à l'appel à la GP	<b>763</b>	<b>753</b>		
Dons épargne solidaire non affectés	199	213	0,6%	213
Dons épargne solidaire affectés	564	540	1,4%	540
<b>2 - AUTRES FONDS PRIVES</b>				
<b>3 - SUBVENTIONS ET AUTRES CONCOURS PUBLICS</b>	<b>2 117</b>	<b>3 267</b>		
Subventions	106	92	0,2%	
Cofinancements	1 868	2 911	7,7%	
Cofinancements - frais administratifs	143	264	0,7%	
<b>4 - AUTRES PRODUITS</b>	<b>1 205</b>	<b>1 274</b>		
Abonnements	110	123	0,3%	
Vente de produits solidaires	209	235	0,6%	
Transferts de charges	237	220	0,6%	
Loyers	-	-	0,0%	
Autres ressources	146	125	0,3%	
Produits financiers	502	572	1,5%	
Produits événement spécial	1	0	0,0%	
<b>TOTAL RESSOURCES COURANTES</b>	<b>35 181</b>	<b>37 590</b>	<b>100,0%</b>	
Ressources exceptionnelles	668	330		
<b>I - TOTAL DES RESSOURCES DE L'EXERCICE INSCRITES AU CR</b>	<b>35 850</b>	<b>37 921</b>		
II - REPRISES DE PROVISIONS	143	63		
III - REPORT DES RESSOURCES AFFECTÉES NON UTILISÉES DES EXERCICES ANTERIEURS	1 279	1 395		
IV - VARIATION DES FONDS DEDIES COLLECTES AUPRES DU PUBLIC				263
V - INSUFFISANCE DE RESSOURCES DE L'EXERCICE	-	-		
<b>VI - TOTAL GENERAL</b>	<b>37 272</b>	<b>39 379</b>		<b>33 312</b>
VII - TOTAL DES EMPLOIS FINANCES PAR LES RESSOURCES COLLECTÉES AUPRES DU PUBLIC				<b>33 134</b>
SOLDE DES RESSOURCES COLLECTÉES AUPRES DU PUBLIC NON AFFECTÉES ET NON UTILISÉES EN FIN D'EXERCICE				14 903
<b>EVALUATION DES CONTRIBUTIONS VOLONTAIRES EN NATURE</b>				
Bénévolat	10 871	12 336		
Prestations en nature	-	92		
Dons en nature	-	-		
Total	10 871	12 428		

## 1. Construction du CER

Défini et encadré par un ensemble de textes s'appliquant aux organisations faisant appel à la générosité du public, le Compte d'Emploi des Ressources (CER), fait partie intégrante de l'annexe des comptes annuels depuis 2005.

Le Comité de la Réglementation Comptable (CRC) a adopté en 2008 un règlement (n° 2008-12 du 7 mai 2008) fixant plus précisément les règles d'établissement du CER, en modification du règlement n°99-01, texte qui s'applique pour les comptes ouverts à partir du 1<sup>er</sup> janvier 2009. C'est donc ce texte qui sert de fondement à l'élaboration du CER 2014 du CCFD-Terre Solidaire.

La mise en œuvre de cette nouvelle réglementation a fait l'objet de plusieurs décisions du Conseil d'Administration du CCFD-Terre Solidaire, détaillées dans les annexes.

## 2. Ressources

### 2.1 Ressources issues de la générosité du public

Le montant des ressources issues de la générosité du public s'élève en 2014 à 33 049K€. Les ressources issues de la générosité du public dans l'ensemble des ressources 2014 du CCFD-Terre Solidaire s'élèvent à plus de 87.9% du total.

Les ressources issues de la générosité du public sont en hausse de 3.7%.

### 2.2 Autres produits

Hors les cofinancements, le CCFD-Terre Solidaire dispose d'autres ressources dont l'impact est moindre, parmi lesquelles :

- les **frais administratifs prélevés sur les cofinancements** : ces montants, contractuels, varient entre 6 et 10% du montant des projets cofinancés, selon les bailleurs. Ils permettent de couvrir une partie des frais de structure du CCFD-Terre Solidaire.
- les **abonnements à « Faim & Développement Magazine » et à la « Lettre du CCFD Terre Solidaire »**, publications d'intérêt général destinées à informer les bénévoles, les donateurs et le grand public et adhésion à l'association.
- la **vente de produits solidaires**, corollaire du soutien du CCFD-Terre Solidaire au développement du commerce équitable.
- En ce qui concerne **les ressources financières**, une diversification avec une part de placements à plus long terme et à rendement plus élevé a permis une meilleure rentabilité des placements financiers



### 3. Ressources affectées aux missions

#### 3.1 Partenariat international

Le montant des dépenses de l'année liées à la mission de partenariat international se monte hors dotation de fondation à 19 686k€ (18 486 + 1 200k€) soit 50% du total des dépenses de l'année.

Les 18 486K€, comprennent toutes les dépenses directement liées au partenariat international, à savoir les subventions versées aux partenaires (**cf. Compte de Résultat 2.4**), mais aussi les salaires et les frais de déplacement des salariés en charge de la gestion partenariale, regroupés dans la ligne Suivi et Accompagnement de projets.

Les 1 200K€ correspondent au financement versé par le CCFD-Terre Solidaire à la SIDI pour le financement de l'accompagnement et de l'assistance technique des partenaires, Institutions de Micro Finance, des pays du SUD.

#### 3.2 Education au développement

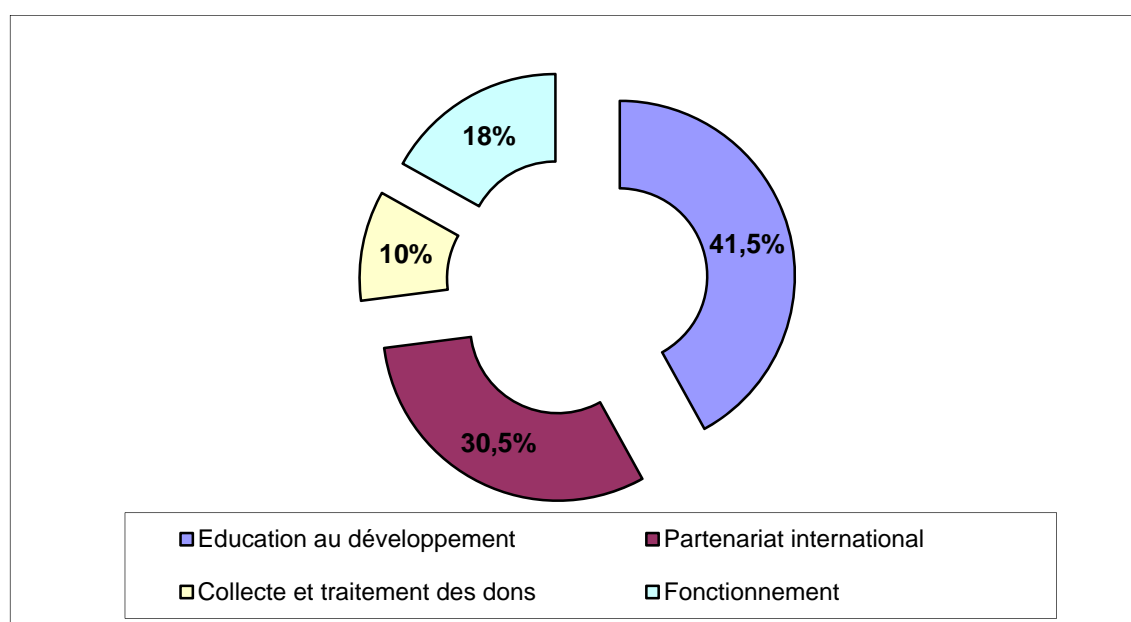
La ligne Education au Développement comprend toutes les dépenses liées à la mission d'Education au Développement du CCFD-Terre Solidaire, soit les créations pédagogiques, la formation, l'animation sur le territoire français.

#### 3.3 Plaidoyer

Le plaidoyer, qui vient en appui aux missions de Partenariat International et d'Education Au Développement se répartit entre ces deux postes, à raison de 75% pour le partenariat, et 25% pour l'Education au Développement. Les dépenses de plaidoyer s'élèvent à 569 k€ en légère diminution par rapport à 2013.

#### 3. 4 Masse salariale

72.% de la masse salariale est directement dédiée aux missions sociales, éducation au développement et partenariat international.



## 4. Ressources affectées aux autres dépenses

### 4.1 Frais d'appel à la Générosité du Public

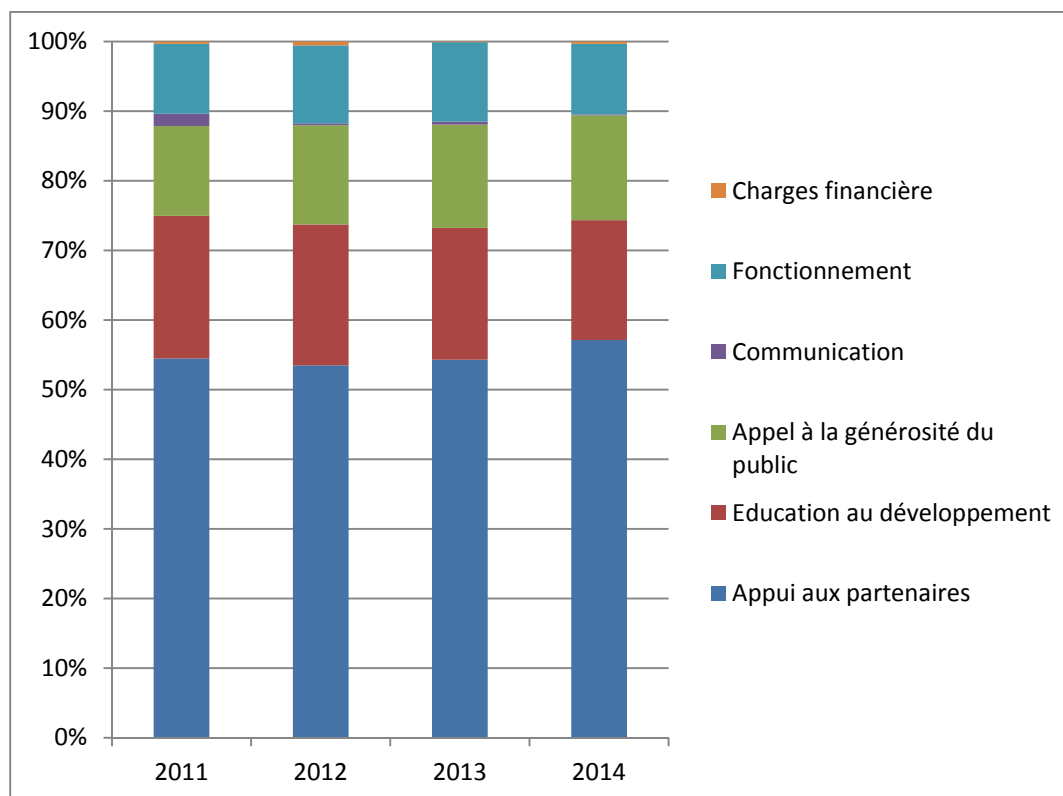
Les frais d'appel à la générosité du public sont en hausse.

Le ratio d'efficacité de la collecte est de 5.10, il était de 5.48 en 2013, soit un retour de 5.10€ collectés, pour 1€ consacré à cette collecte. Ce ratio passe à 5.77 si l'on considère toute la générosité du public, donc en incluant les legs et Assurances Vie.

### 4.2 Frais de fonctionnement

Les frais de fonctionnement regroupent les dépenses de communication, de support de l'activité (administration – frais de bureau et d'amortissement des logiciels et des bâtiments). Ils sont en diminution.

Le graphique suivant rend visible, pour les 4 dernières années, la répartition des emplois dans le CER et leur évolution.



## 5. Affectation des ressources issues de la générosité du public hors valorisation du bénévolat.

Emploi des ressources collectées auprès du public :

- 74.7% des recettes collectées auprès du public ont été utilisées pour la mission sociale
- 17.3% pour les frais de recherche de fonds
- 8% pour les frais de fonctionnement et de communication

Le solde des ressources collectées auprès du public non affectées et non utilisées dans l'année est de 14 903K€ en hausse de 178k€

## IV. Autres informations

### 1. Effectifs du CCFD–Terre Solidaire

		Nombre de salariés		Hommes	Femmes	Employés	Cadres
	Au 31/12/2013	Au 31/12/2014					
CDI	157	149	45	104	51	98	
CDD	6	8	0	8	3	5	
<b>Effectif total</b>	<b>163</b>	<b>157</b>	<b>45</b>	<b>112</b>	<b>63</b>	<b>100</b>	

Les 157 postes salariés représentent 151.27 équivalents temps plein

### 2. Bénévolat

En 2014 nous avons reconduit l'étude d'évaluation du bénévolat initiée en 2011. L'étude menée cette année nous permet de donner une évaluation de l'apport en équivalent temps plein que représente l'action des bénévoles dans les délégations diocésaines et au siège :

	Nombre de bénévoles	Jours*	Equivalent temps plein (ETP)
<b>Délégations Diocésaines</b>	<b>7 150</b>	<b>53 659</b>	<b>262</b>
<b>Instances nationales</b>	<b>74</b>	<b>5 943</b>	<b>31</b>
<b>Bénévoles du siège</b>	<b>88</b>	<b>4 910</b>	<b>25</b>
<b>TOTAL</b>	<b>7 312</b>	<b>64 512</b>	<b>318</b>

\*8h = 1 jour

\*\*1 temps plein = 205 jours

Cette action peut être également présentée par nature d'activités :

	Nombre de bénévoles	Jours	Equivalent temps plein (ETP)
<b>Missions sociales</b>	<b>7 257</b>	<b>60 857</b>	<b>298</b>
<b>Collecte</b>	<b>43</b>	<b>3 071</b>	<b>16</b>
<b>Fonctionnement</b>	<b>12</b>	<b>585</b>	<b>4</b>
<b>TOTAL</b>	<b>7 312</b>	<b>64 512</b>	<b>318</b>

Les bénévoles chargés des tâches administratives ou liées aux services généraux sont regroupés en fonctionnement, ceux assurant le traitement de la collecte en collecte et ceux assurant les animations et activités publiques en mission sociale.

Selon un usage généralement répandu nous avons exclu de cette valorisation les temps consacrés au Conseil d'administration et aux assemblées générales.

L'action du CCFD-Terre Solidaire en 2014 a donc été assurée 7 312 bénévoles représentant 298 équivalents temps plein et 157 salariés représentant 151.27 équivalents temps plein.

Pour la première fois en 2012 nous avons procédé à la valorisation financière de ce bénévolat. Pour cela, une méthode de valorisation à deux taux a été retenue :

*L'ensemble des jours travaillés est partagé entre des Equivalent Temps Plein (ETP) de « responsabilité décisionnelle » (Equipes d'animations diocésaines pour les délégations diocésaines et les bénévoles des instances nationales) et des ETP « opérationnels ». Les ETP de « responsabilité décisionnelle » sont valorisés à 2 fois le SMIC horaire brut chargé 2014 et les ETP « opérationnels » au SMIC horaire brut chargé 2014.*

### **3. Affectation des ressources issues de la générosité du public en incluant l'apport du bénévolat.**

en K€	Générosité du public	Valorisation du bénévolat	Mécénat et dons en nature	Total	%
Mission sociale	24 761	11 712	72	36 545	<b>80,21%</b>
Frais d'appel à la générosité	5 729	482	20	6 231	<b>13,68%</b>
Frais de fonctionnement	2 644	142		2 786	<b>6,11%</b>
<b>Total</b>	<b>33 134</b>	<b>12 336</b>	<b>92</b>	<b>45 562</b>	<b>100,00%</b>

Pour la première fois cette année sont valorisés le mécénat (cette année mécénat de compétence et des dons en nature).

Les ratios d'emploi des ressources collectées auprès du public en dons ou en activité bénévole évoluent donc de la manière suivante:

- De 74.7% à 80.21% pour la mission sociale
- De 17.3% à 13.68% pour les frais de recherche de fonds
- De 8% à 6.11% pour les frais de fonctionnement et de communication

Cette évolution permet de souligner l'importance de l'activité bénévole dans le fonctionnement quotidien du CCFD-Terre Solidaire et son impact sur la mission sociale.

## V. Résolutions

### Résolution n°1

Après avoir entendu la présentation des comptes par le Trésorier National et l'avis du Commissaire aux Comptes, l'Assemblée Générale a approuvé les comptes de l'année 2014 et donne quitus aux administrateurs de leur gestion.

### Résolution n°2

L'Assemblée Générale, réunie le 30 mai 2015, a décidé d'affecter le résultat 2014, excédentaire de 26 568€, pour maintenir le compte de suivi des ressources collectées auprès du public non affectées et non utilisées de la manière suivante:

en ressources collectées auprès du public non affectées et non utilisées : 178 075€  
en report à nouveau : -151 507€

Fonds propres	Au 31/12/2014 avant affectation du résultat 2014	Proposition Affectation résultat 2014	Au 31/12/2014 après affectation du résultat 2014
<b>Ecart de réévaluation libre</b>	<b>1 556 840</b>		<b>1 556 840</b>
<b>Fonds associatifs sans droit de reprise</b>			
Fonds associatif sans droit de reprise	7 461 973		7 461 973
Ressources collectées auprès du public non affectées et non utilisées	14 725 411	178 075	14 903 486
<b>Report à nouveau</b>	<b>4 455 825</b>	<b>-151 507</b>	<b>4 304 318</b>
<b>Résultat de l'année</b>	<b>26 568</b>	<b>-26 568</b>	<b>0</b>
<b>Total</b>	<b>28 226 617</b>	<b>0</b>	<b>28 226 617</b>

### Résolution n°3

L'Assemblée Générale a pris acte des conventions règlementées.

# ANNEXES COMPTABLES

<b>ANNEXES COMPTABLES</b> .....	<b>30</b>
<b>I. Principes et méthodes comptables</b> .....	<b>32</b>
I.1 Les immobilisations incorporelles et corporelles.....	32
I.1.1 Règles d’amortissements.....	33
I.1.2 Méthode des composants.....	33
I.2 Les titres de participation .....	33
I.3 Les dons reçus suite au mailing de Noël .....	34
I.4 Les soldes bancaires.....	34
I.5 Les valeurs mobilières de placement .....	34
I.6 Les fonds dédiés.....	34
I.7 Les legs.....	34
I.8 Les projets et les projets cofinancés.....	34
I.9 Le secteur fiscalisé et la charge d’impôt.....	35
I.10 Les Délégations Diocésaines .....	35
I.11 Les salaires des dirigeants.....	35
<b>I.12 Les honoraires du commissaire aux comptes</b> .....	<b>35</b>
I.13 Effectifs du CCFD–Terre Solidaire .....	35
<b>II. Informations relatives à l’actif</b> .....	<b>36</b>
II.1 Immobilisations incorporelles.....	36
II.2 Immobilisations corporelles.....	37
II.2.1 Constructions .....	37
II.2.2 Autres immobilisations corporelles .....	38
II.3 Titres de participation .....	39
II.4 Créances rattachées à des participations .....	40
II.5 Détail des prêts.....	40
II.6 Détail des autres créances.....	40
II.7 Échéance des créances .....	41
II.8 Valeurs mobilières de placement .....	42
II.9 Provisions sur valeurs mobilières de placement .....	42
II.10 Charges constatées d’avance .....	42
<b>III. Informations relatives au passif</b> .....	<b>43</b>
III.1 Fonds propres .....	43
III.2 provisions pour risque et charges .....	43
III.3 Fonds dédiés.....	44
III.4 Fournisseurs et comptes rattachés.....	44
III.5 Détail des dettes fiscales et sociales .....	45
III.6 Détail des autres dettes.....	45
III.7 Échéances des dettes.....	46
<b>IV. Engagements hors bilan</b> .....	<b>47</b>
IV.1 Engagements retraite.....	47
IV.2 Legs.....	47
IV.3 Autres engagements.....	47
IV.4 Contributions volontaires en nature.....	47
IV.5 Participation au FID.....	49
<b>V. Informations relatives au compte de résultat</b> .....	<b>50</b>
V.1 Détail des autres achats et charges externes.....	50
V.2 Le résultat financier.....	50
V.3 Le résultat exceptionnel .....	51

<b>VI. Compte d'Emploi des Ressources (CER)</b> .....	<b>52</b>
VI.1 Format du CER .....	52
VI.2 Définitions .....	52
VI.3 Stock initial de générosité du public .....	53
VI.4 Affectation des ressources issues de la générosité du public aux emplois .....	53
<b>VII. Filiales et participations</b> .....	<b>55</b>
VII.1 Tableau des filiales et participations .....	55
VII.2 La SIDI .....	56
<b>VIII. Evénements post-clôture</b> .....	<b>58</b>

Les éléments développés dans l'annexe ont pour objectif de compléter et d'expliciter les informations du bilan et du compte de résultat. Ces notes et annexes sont issues de la comptabilité générale du CCFD–Terre Solidaire et font partie intégrante des comptes annuels.

## **I. Principes et méthodes comptables**

Les comptes annuels ont été établis et présentés conformément aux dispositions du règlement 99-01 du Comité de la Réglementation Comptable qui codifie les règles spécifiques applicables aux associations.

L'association prend également en compte, les dispositions du règlement CRC n°2004-06 sur la définition et l'évaluation des actifs, ainsi que le règlement CRC 2008-12 fixant les règles d'élaboration du Compte d'Emploi Annuel des Ressources.

Les conventions générales comptables ont été appliquées, dans le respect du principe de prudence, conformément aux hypothèses de base :

- ✓ Continuité de l'exploitation,
- ✓ Permanence des méthodes d'un exercice à l'autre,
- ✓ Indépendance des exercices.

La méthode de base retenue pour l'évaluation des éléments inscrits en comptabilité est la méthode des coûts historiques.

### **I.1 Les immobilisations incorporelles et corporelles**

Le patrimoine immobilier du CCFD–Terre Solidaire est constitué du siège de l'association à Paris, de locaux de délégations diocésaines à Strasbourg et à Nantes, d'un Espace d'Animation à Lourdes, et enfin d'un immeuble parisien occupé pour partie par la Sidi, filiale du CCFD–Terre Solidaire et pour partie par la délégation diocésaine de Paris. Ces immeubles constituent des biens indissociables de l'activité du CCFD–Terre Solidaire et leur valeur, considérée d'utilité, a fait l'objet d'un amortissement à compter de l'exercice 2004.

L'ensemble des immobilisations a fait l'objet d'une réévaluation libre au 1<sup>er</sup> janvier 1997, sur la base des valeurs nettes comptables au 31 décembre 1996. Les biens immobiliers ont été réévalués à titre d'expert, de 1 556 840€.

En 2009, la valeur des terrains a été isolée dans la valeur totale des constructions pour les immeubles dont le CCFD–Terre Solidaire possède la totalité, à savoir le 4 rue Jean Lantier, l'immeuble de la rue Guy de la Brosse, et l'Espace Rencontre à Lourdes. C'est une expertise menée sur les immeubles du CCFD–Terre Solidaire en décembre 2008 qui a permis d'isoler la valeur du terrain dans la valeur de la construction, à partir d'un pourcentage fourni par l'expert : 15% pour le 4 rue Jean Lantier, 20% pour la rue Guy de la Brosse.



### I.1.1 Règles d'amortissements

Les règles d'amortissement des immobilisations sont détaillées ci-dessous. Elles correspondent à leur durée d'utilisation. La durée d'amortissement des honoraires d'architecte est conformée à la durée d'amortissement des travaux sur lesquels portaient ces honoraires à partir de l'année 2010. De même c'est à partir de l'exercice 2010 que – autant que faire se peut – chacun des travaux engagés est rattaché à son lot d'immeuble.

Les immeubles (constructions) ont été séparés en différents composants selon la méthode des composants en 2010.

#### REGLES D'AMORTISSEMENT DES MMOBILISATIONS

après passage en méthode des composants pour les biens immobiliers

Nature des biens à amortir	Mode	Durée
<b>Immobilisations incorporelles</b>		
Logiciels informatiques	Linéaire	2 – 3 ans
<b>Immobilisations corporelles</b>		
Immeubles		
<i>gros œuvres</i>	<i>Linéaire</i>	<i>100 ans</i>
<i>Façades et toitures</i>	<i>Linéaire</i>	<i>30 ans</i>
<i>Chauffage</i>	<i>Linéaire</i>	<i>20 ans</i>
<i>Aménagements décoration</i>	<i>Linéaire</i>	<i>15 ans</i>
Installations techniques et outillages	Linéaire	5 ans
Matériel de bureau et mobilier	Linéaire	5 ans
Matériel informatique	Linéaire	5 ans
Matériel informatique de gestion	Linéaire	3 ans
Matériel informatique des Délégations Diocésaines	Linéaire	5 ans

### I.1.2 Méthode des composants

En application des normes comptables nous appliquons la méthode des composants pour les biens immobiliers (constructions et travaux)

L'ensemble des biens immobiliers est décomposé en 4 natures de composant :

- Gros œuvre
- Façades et toitures,
- Chauffage,
- Aménagement décorations...

## I.2 Les titres de participation

Les titres de participation sont évalués au bilan du CCFD–Terre Solidaire selon la situation nette apparaissant au dernier bilan des filiales ou entreprises dont le CCFD–Terre Solidaire détient des participations. Lorsque cette valeur d'inventaire est inférieure à la valeur historique figurant au bilan, une provision pour dépréciation est comptabilisée pour le montant de l'écart constaté.

### **I.3 Les dons reçus suite au mailing de Noël**

Le CCFD–Terre Solidaire adresse à ses donateurs un mailing pour Noël. Les dons reçus, datés de 2014, encaissés en début 2015 sont rattachés à l'exercice 2014. Ils sont comptabilisés en recettes dans le compte de résultat, et en dons à recevoir dans les « autres créances » du bilan.

### **I.4 Les soldes bancaires**

Les comptes principaux du CCFD–Terre Solidaire fonctionnent en soldes fusionnés. La présentation des soldes bancaires au bilan est réalisée en soldes compensés par établissement afin de donner une image fidèle des disponibilités réelles de l'association à la clôture des comptes.

### **I.5 Les valeurs mobilières de placement**

Elles sont comptabilisées à leur coût d'acquisition. La comparaison de ce montant avec la valeur estimée de réalisation du portefeuille en fin d'année conduit – ou non à enregistrer une provision pour dépréciation.

### **I.6 Les fonds dédiés**

Les fonds dédiés répondent à l'institution du suivi comptable des dons dédiés datant du règlement comptable du 16/02/1999. Ils sont constitués par zone géographique, et le suivi analytique permet d'en analyser la destination pays par pays ou partenaire par partenaire.

Ces fonds sont constitués des dons dédiés par les donateurs, soit de manière spontanée, soit en réponse à un appel d'urgence lancé par le CCFD–Terre Solidaire dans le cas de catastrophes naturelles ou de conflits (appels pour Haïti en 2010). Les produits issus des deux Fonds Communs de Placement, Solidarité CCFD-Terre Solidaire (ex-Eurco) et Faim & Développement sont également comptabilisés en dons dédiés.

### **I.7 Les legs**

Les legs et donations sont enregistrés en produit au fur et à mesure de la réalisation complète de chaque bien. Auparavant, ils sont suivis en compte de tiers « legs en cours » pendant la durée de leur règlement.

Le stock de legs à recevoir, estimé au 31 décembre selon les informations disponibles à la clôture, est pris en compte dans les éléments hors bilan.

### **I.8 Les projets et les projets cofinancés**

Les projets sont enregistrés en charge et en dette dès leur validation par le Conseil d'Administration, après instruction et avis de la Commission Mensuelle du Partenariat (CMP). L'engagement du CCFD–Terre Solidaire est alors ferme, et matérialisé par l'envoi d'un courrier de confirmation aux partenaires concernés.

Le CCFD–Terre Solidaire signe depuis l'exercice 2007 des conventions pluriannuelles avec certains de ses partenaires, permettant le financement de leurs projets sur une période de 3 ans. L'intégralité de la charge est enregistrée l'année de la signature de la convention.

Les sommes votées non décaissées sont régulièrement réutilisées pour le même partenaire ou pour des projets dans le même pays après validation du Conseil d'Administration. Elles sont reprises en compte de résultat, au débit du compte de charges « subventions

versées », et au crédit d'un sous-compte de charge « reprises de Projets Restant A Payer », sans impact, donc, sur le résultat, sur la présentation du résultat ni sur les recettes du CCFD–Terre Solidaire.

Enfin les cofinancements sont enregistrés à leur versement, et non à la signature du contrat avec le cofinancier. N'est comptabilisée en recette que la somme versée, et non l'engagement total du bailleur.

## I.9 Le secteur fiscalisé et la charge d'impôt

Le CCFD–Terre Solidaire a mis en place depuis l'exercice 2000 un secteur fiscalisé, qui comprend :

- l'activité d'élaboration, d'impression et d'envoi des publications du CCFD–Terre Solidaire (Faim & Développement Magazine, Lettre Aux Donateurs), ainsi que les abonnements correspondants
- l'activité de vente de produits issus du commerce équitable ainsi que des produits annexes (par exemple cartes de vœux, cartes Peters,...)

Cette activité fiscalisée génère une déclaration. Étant déficitaire, elle ne génère aucun impôt.

Le CCFD–Terre Solidaire effectue également une déclaration mensuelle de TVA.

Par ailleurs, le CCFD–Terre Solidaire calcule, enregistre, et paye des impôts sur ses revenus fonciers (loyers) et sur les revenus de ses capitaux mobiliers, aux taux de 10 et 24%. Cet impôt représente 15 577€ en 2014.

## I.10 Les Délégations Diocésaines

L'action du CCFD–Terre Solidaire sur le territoire français est menée par 99 Délégations Diocésaines, établissements du CCFD–Terre Solidaire. Elles ont notamment en charge l'animation, l'éducation au développement, la collecte.

Leur comptabilité, tenue tout au long de l'année, est intégrée en fin d'exercice à la comptabilité du siège.

## I.11 Les salaires des dirigeants

Les trois principaux dirigeants du CCFD–Terre Solidaire, président, trésorier, secrétaire général, sont tous bénévoles.

## I.12 Les honoraires du commissaire aux comptes

Conformément au code du commerce (art.R123-198), le montant des honoraires du commissaire aux comptes figurant au compte de résultat s'élève à 48 540€TTC liés au contrôle des comptes annuels pour l'exercice clos le 31 décembre 2014.

## I.13 Effectifs du CCFD–Terre Solidaire

Au 31/12/2014	Nombre de salariés	Hommes	Femmes	Employés	Cadres	Au 31/12/2013
CDI	149	45	104	51	98	157
CDD	8	0	8	3	5	6
<b>Effectif total</b>	<b>157</b>	<b>45</b>	<b>112</b>	<b>54</b>	<b>103</b>	<b>163</b>

## II. Informations relatives à l'actif

### II.1 Immobilisations incorporelles

Immobilisations incorporelles - valeurs brutes	Valeur Brute 01/01/2014	Acquisitions	Diminutions	Valeur Brute 31/12/2014
Base de données gestion des projets	186 473			186 473
Micro - informatique individuelle	122 609			122 609
Base de données gestion des dons	778 905			778 905
Système comptable	253 265	38 823	3 558	288 529
Système gestion des dons des DD	15 302			15 302
Site intranet du CCFD	96 637			96 637
Photothèque	0	11 362		11 362
<b>Immobilisations en cours</b>	47 712	3 931	37 939	13 705
<b>Total</b>	<b>1 500 903</b>	<b>54 116</b>	<b>41 497</b>	<b>1 513 522</b>

Les immobilisations en cours correspondent aux logiciels de gestion commerciale et au module "engagement" de la comptabilité.

Immobilisations incorporelles - amortissements	Cumul dépréciations 01/01/2014	Dotations	Reprises	Cumul dépréciations 31/12/2014
Base de données gestion des projets	181 106	4 651		185 756
Micro - informatique individuelle	122 609			122 609
Base de données gestion des dons	778 905			778 905
Système comptable	253 265	16 876	3 558	266 583
Système gestion des dons des DD	15 302			15 302
Site intranet du CCFD	96 637			96 637
Photothèque	0	3 787		3 787
<b>Total</b>	<b>1 447 823</b>	<b>25 315</b>	<b>3 558</b>	<b>1 469 580</b>

Immobilisations incorporelles - valeurs nettes	Valeur nette 31/12/2013	Valeur nette 31/12/2014
Base de données gestion des projets	5 367	716
Micro - informatique individuelle	0	0
Base de données gestion des dons	0	0
Système comptable	0	21 946
Système gestion des dons des DD	0	0
Site intranet du CCFD	0	0
Phototeque	0	7 575
<b>Immobilisations en cours</b>	47 712	13 705
<b>Total</b>	<b>53 079</b>	<b>43 942</b>

## II.2 Immobilisations corporelles

### II.2.1 Constructions

Patrimoine immobilier - valeurs brutes	Valeur Brute 01/01/2014	Acquisitions	Diminutions (sorties)	Valeur Brute 31/12/2014
Terrains	602 479			602 479
<b>Sous total terrains</b>	<b>602 479</b>	<b>0</b>	<b>0</b>	<b>602 479</b>
Gros Œuvres	7 214 088	<b>17 880</b>	2 669	7 229 299
Façade et toiture	1 650 550	<b>133 530</b>		1 784 081
Chauffage	1 732 780			1 732 780
Agencements Décorations...	1 407 047	<b>20 267</b>		1 427 314
<b>Sous constructions</b>	<b>12 004 466</b>	<b>171 677</b>	<b>2 669</b>	<b>12 173 474</b>
<b>Total</b>	<b>12 606 944</b>	<b>171 677</b>	<b>2 669</b>	<b>12 775 952</b>

Patrimoine immobilier - amortissements	31/12/2013	Dotations	Reprises (sorties)	31/12/2014
Terrains	0	0	0	0
Gros Œuvres	1 793 515	77 598	628	1 870 485
Façade et toiture	622 095	64 834		686 930
Chauffage	740 857	93 553		834 410
Agencements Décorations...	639 503	104 985		744 488
<b>Total</b>	<b>3 795 970</b>	<b>340 970</b>	<b>628</b>	<b>4 136 312</b>

Patrimoine immobilier - valeurs nettes	31/12/2013	31/12/2014
Terrains	602 479	602 479
Gros Œuvres	5 420 573	5 358 815
Façade et toiture	1 028 455	1 097 151
Chauffage	991 923	898 370
Agencements Décorations...	767 544	682 826
<b>Total</b>	<b>8 810 974</b>	<b>8 639 640</b>

## II.2.2 Autres immobilisations corporelles

Autres immobilisations corporelles - valeurs brutes	Valeur Brute 01/01/2014	Acquisitions	Diminutions	Valeur Brute 31/12/2014
Matériel et outillage	124 256	1 744		126 000
Matériel de bureau	23 651	3 239		26 890
Matériel de bureau audiovisuel	34 759			34 759
Base de données gestion des projets - Serveur	5 952			5 952
Micro - informatique individuelle	898 022	140 709	56 840	981 891
Base de données gestion des dons - Serveur	117 955			117 955
Système comptable - Serveur	29 154			29 154
Matériel informatique des DD	412 233		8 395	403 839
Matériel d'exposition	133 990			133 990
Mobilier de bureau	283 324	5 949		289 273
<b>Immobilisations en cours</b>				
Travaux	0			0
<b>Total</b>	<b>2 063 298</b>	<b>151 641</b>	<b>65 235</b>	<b>2 149 703</b>

Autres immobilisations corporelles - amortissements	Cumul dépréciations 01/01/2014	Dotations	Reprises	Cumul dépréciations 31/12/2014
Matériel et outillage	81 972	13 667		95 639
Matériel de bureau	19 035	1 522		20 557
Matériel de bureau audiovisuel	34 094	151		34 245
Base de données gestion des projets - Serveur	5 952			5 952
Micro - informatique individuelle	772 775	82 599	38 292	817 082
Base de données gestion des dons - Serveur	81 569	11 003		92 572
Système comptable - Serveur	19 897	7 069		26 965
Matériel informatique des DD	404 885	5 810	8 190	402 506
Matériel d'exposition	133 990			133 990
Mobilier de bureau	256 828	9 722		266 550
<b>Total</b>	<b>1 810 998</b>	<b>131 543</b>	<b>46 482</b>	<b>1 896 059</b>

Autres immobilisations corporelles - valeurs nettes	31/12/2013	31/12/2014
Matériel et outillage	42 281	30 361
Matériel de bureau	4 616	6 333
Matériel de bureau audiovisuel	665	514
Base de données gestion des projets - Serveur	0	0
Micro - informatique individuelle	125 247	164 809
Base de données gestion des dons - Serveur	36 386	25 383
Système comptable - Serveur	9 257	2 188
Matériel informatique des DD	7 348	1 253
Matériel d'exposition	0	0
Mobilier de bureau	26 496	22 723
Immobilisations en cours	0	0
<b>Total</b>	<b>252 297</b>	<b>253 565</b>

### II.3 Titres de participation

Titres détenus	Valeur Brute 01/01/2014	Acqu.	Dim.	Valeur Brute 31/12/2014	Cumul dépré. 01/01/2014	Dot.	Rep.	Cumul dépré. 31/12/2014	Net 31/12/2014
BFCC (Crédit Coopératif)	3 064			3 064	0			0	<b>3 064</b>
SIDI	2 359 344	27 056	0	2 386 400	0			0	<b>2 386 400</b>
SIDI GESTION SAS	24 000			24 000					<b>24 000</b>
Solidar'Monde	30 011			30 011	-30 011			-30 011	<b>0</b>
SIFA (Société d'Investissement France Active)	1 020	4	1 024	0	0			0	<b>0</b>
Karthala	30 481			30 481	0			0	<b>30 481</b>
SAPIE	4 573			4 573	0			0	<b>4 573</b>
<b>Total</b>	<b>2 452 494</b>	<b>27 060</b>	<b>1 024</b>	<b>2 478 530</b>	<b>-30 011</b>	<b>0</b>	<b>0</b>	<b>-30 011</b>	<b>2 448 518</b>

L'augmentation de l'investissement du CCFD-Terre Solidaire au capital de la SIDI est lié à des dons d'actions SIDI au CCFD-Terre Solidaire par des donateurs. Le CCFD-Terre Solidaire détient désormais 15700 actions soit 12.89% du capital de la SIDI.

## II.4 Créances rattachées à des participations

Créances rattachées à des participations	Valeur brute 01/01/2014	Aug.	Dim.	Valeur brute 31/12/2014	Cumul dépréciations 01/01/2014	Dot.	Rep.	Cumul dépréciations 31/12/2014	Valeur nette 31/12/2014	Valeur nette 31/12/2013
Créance ratt. SIFA (Société d'Investissement France Active)	1 079		1 079	0	0			0	0	1 079
Créance ratt. SAPIE	4 955			4 955	-4 955			-4 955	0	0
<b>Total</b>	<b>6 034</b>	<b>0</b>	<b>1 079</b>	<b>4 955</b>	<b>-4 955</b>	<b>0</b>	<b>0</b>	<b>-4 955</b>	<b>0</b>	<b>1 079</b>

## II.5 Détail des prêts

Prêts	Valeur brute 01/01/2014	Aug.	Dim.	Valeur brute 31/12/2014	Cumul dépréciations 01/01/2014	Dot.	Rep.	Cumul dépréciations 31/12/2014	Valeur nette 31/12/2014	Valeur nette 31/12/2013
Prêt GRDR	150 000	0	0	150 000	0			0	150 000	150 000
Prêt MRJC	70 000	0	70 000	0	0			0	0	70 000
Prêt Sidi	1 000 000	0	0	1 000 000	0			0	1 000 000	1 000 000
Prêts au personnel	21 876	1 100	16 477	6 500	0			0	6 500	21 876
<b>Total</b>	<b>1 241 876</b>	<b>1 100</b>	<b>86 477</b>	<b>1 156 500</b>	<b>0</b>	<b>0</b>	<b>0</b>	<b>0</b>	<b>1 156 500</b>	<b>1 241 876</b>

## II.6 Détail des autres créances

Détail des autres créances	Montant
Dons et legs à recevoir	1 786 093
Crédit de TVA	55 321
Produits à recevoir	324 204
Salaires et comptes rattachés	68 616
Préfinancements de programmes cofinancés	672 618
Avances et acomptes fournisseurs	22 781
Loyers à recevoir	0
Créances diverses	27 606
Compte courant	631 798
<b>Total</b>	<b>3 589 036</b>



## II.7 Echéance des créances

Échéances des créances	Montant brut	A un an au plus	A plus d'un an
Créances rattachées à des participations	4 955		4 955
Prêts	1 156 500	5 577	1 150 922
Autres immobilisations financières	20 604		20 604
<b>De l'actif immobilisé</b>	<b>1 182 058</b>	<b>5 577</b>	<b>1 176 481</b>
Autres créances clients	169 021	169 021	0
Dons à recevoir et legs à recevoir	1 786 093	1 786 093	0
Etat - TVA	55 321	55 321	0
Produits à recevoir	324 204	324 204	0
Personnel et comptes rattachés	68 616	68 616	0
Préfinancements de programmes cofinancés	672 618	672 618	0
Acomptes et avances fournisseurs	22 781	22 781	0
Loyers à recevoir	0	0	0
Débiteurs divers	27 606	27 606	0
Compte courant	631 798	0	631 798
<b>De l'actif circulant</b>	<b>3 758 057</b>	<b>3 126 259</b>	<b>631 798</b>
<b>Des Charges constatées d'avance</b>	<b>177 427</b>	<b>177 427</b>	
<b>Total</b>	<b>5 117 542</b>	<b>3 309 263</b>	<b>1 808 279</b>

## II.8 Valeurs mobilières de placement

LIBELLÉ	VALEURS MOBILIERES au 31.12.2013	AUGMENT.	DIMINUTION	VALEURS MOBILIERES au 31.12.2014	ESTIMATION au 31.12.2014
<b>ACTIONS TITRES COTES</b>					
Sicav monétaires	15 310 070	43 020 292	43 988 360	14 342 002	14 507 565
Bons à Moyen terme négociable	3 500 000	0	0	3 500 000	3 629 850
<b>Total Actions titres cotés</b>	<b>18 810 070</b>	<b>43 020 292</b>	<b>43 988 360</b>	<b>17 842 002</b>	<b>18 137 415</b>
<b>F. C. P.</b>					
Trésorerie	0	4 598	2 843	1 755	2 123
Equilibre	0	291 682	290 488	1 194	1 332
Solidarité	0	38 695	38 695	0	
<b>Total Fonds communs de Placement</b>	<b>0</b>	<b>334 975</b>	<b>332 026</b>	<b>2 949</b>	<b>3 455</b>
<b>AUTRES TITRES</b>					
CAT Société Générale	0	1 200 000	0	1 200 000	
Bons Trésor en portefeuille	63 524	53 357	53 923	62 958	
Bons Trésor remis à l'encaissement	320	52 545	52 545	320	
<b>Total autres titres</b>	<b>63 844</b>	<b>1 305 902</b>	<b>106 468</b>	<b>1 263 278</b>	
<b>TOTAL</b>	<b>18 873 914</b>	<b>44 661 169</b>	<b>44 426 854</b>	<b>19 108 229</b>	

## II.9 Provisions sur valeurs mobilières de placement

LIBELLÉ	Provisions au 31/12/2013	Dotations	Reprises	Provisions au 31/12/2014
<b>ACTIONS TITRES COTES</b>				
Sicav monétaires	20 011	100 516	20 011	100 516
<b>TOTAL</b>	<b>20 011</b>	<b>100 516</b>	<b>20 011</b>	<b>100 516</b>

## II.10 Charges constatées d'avance

Ces charges représentent 177 427 €, en baisse par rapport à 2013. Elles concernent principalement les charges liées à des voyages, à la lettre aux donateurs de janvier 2015 et des frais de fonctionnement rattachés à 2015.

### III. Informations relatives au passif

#### III.1 Fonds propres

Fonds propres	Au 31/12/2013	Affectation résultat 2013	Au 31/12/2013 après affectation du résultat	résultat 2014	Au 31/12/2014
<b>Ecart de réévaluation libre</b>	<b>1 556 840</b>	0	<b>1 556 840</b>		<b>1 556 840</b>
<b>Fonds associatifs sans droit de reprise</b>					
Fonds associatif sans droit de reprise	7 461 974		7 461 973		7 461 973
Ressources collectées auprès du public non affectées et non utilisées	14 243 137	482 274	14 725 411		14 725 411
<b>Total fonds associatifs</b>	<b>21 705 110</b>	<b>482 274</b>	<b>22 187 384</b>	<b>0</b>	<b>22 187 384</b>
<b>Report à nouveau</b>	<b>4 420 427</b>	<b>35 398</b>	<b>4 455 825</b>		<b>4 455 825</b>
<b>Résultat de l'année</b>	<b>517 672</b>	<b>-517 672</b>	<b>0</b>	<b>26 568</b>	<b>26 568</b>
<b>Total</b>	<b>28 200 049</b>	<b>0</b>	<b>28 200 049</b>	<b>26 568</b>	<b>28 226 617</b>

#### III.2 provisions pour risque et charges

Une provision pour risques et charges d'un montant de 294 526€ a été comptabilisée en 2014. Elle correspond pour l'essentiel 267 606€ aux provisions passées au titre de la convention FID avec la SIDI.

Par cette convention le CCFD-Terre Solidaire s'est engagé, jusqu'à un montant de 621 703€, à garantir les engagements à risque de la SIDI. Le FID permet ainsi à la SIDI de ne pas provisionner ses engagements à risque et donc d'investir la totalité de son capital pour le soutien de ses partenaires.

A cette provision s'ajoute une provision pour litige RH de 26 920€.

### III.3 Fonds dédiés

Compte	Libellé	Solde créditeur au 31/12/2013	reclassement	Reprise (utilisation) 2014 débit	Dotation 2014 crédit	Solde créditeur au 31/12/2014
1941000000	Fonds dédiés Afrique	10 048		120 742	310 228	199 533
194113000	Fonds dédiés Afrique Sahel	299 701		259 700	3 964	43 965
1942000000	Fonds dédiés Amérique Latine / Haïti	271 725	4 544	257 079	31 316	50 506
1943000000	Fonds dédiés Asie	4 586	-4 586	0	0	0
1943110000	Fonds dédiés urgence Philippines	125 272	10 253	142 415	42 952	36 063
1943010000	Fonds dédiés projet IRDF	43 990		42 613	107 445	108 822
1945000000	Fonds dédiés projets migrants	0		0	0	0
1947000000	Fonds dédiés bassin med	0		26 000	131 812	105 812
1947100000	Fonds dédiés peuple syrien	47 432	37 798	50 000	7 737	42 967
1946010000	Fonds dédiés Afghans projets	10 023	-10 023	0	0	0
1949100000	Fonds dédiés Pérou projets	4 544	-4 544	0	0	0
1947010000	Fonds dédiés Irak projets	27 775	-27 775	0	0	0
1948020000	Fonds dédiés Java urgence projets	5 667	-5 667	0	0	0
1948100000	Fonds dédiés Faim&Développement SIDI	0		337 542	337 542	0
1943010000	Fonds dédiés Eurco projets	0		159 199	159 199	0
	<b>Total</b>	<b>850 764</b>	<b>0</b>	<b>1 395 290</b>	<b>1 132 194</b>	<b>587 668</b>

Le Conseil d'Administration du 23/09/2014 a voté le reclassement sur les mêmes zones ou continents de solde de fonds dédiés restant pour lesquels les projets étaient terminés. Ainsi les fonds dédiés Irak et Afghans ont été réaffectés au fonds dédié Syrie ; les fonds dédiés Asie et Urgence Java ont été réaffectés sur Urgence Philippines ; et le fonds dédié Pérou sur Amérique Latine / Haïti.

A noter que depuis 2009, les ressources issues du FCP Faim & Développement sont traitées en fonds dédiés, à destination de la SIDI.

### III.4 Fournisseurs et comptes rattachés

Fournisseurs et comptes rattachés	Solde au 31/12/2014	Solde au 31/12/2013
Fournisseurs	2 100 312	981 732
Effets à payer	0	0
Fournisseurs - Factures non parvenues	81 779	144 960
<b>Total</b>	<b>2 182 091</b>	<b>1 126 692</b>

### III.5 Détail des dettes fiscales et sociales

Dettes fiscales et sociales	Au 31/12/2014	Au 31/12/2013
Provision mobilité des cadres	0	0
Provisions congés payés	640 124	658 501
Comptes de personnel	871 649	879 957
TVA collectée	900	1 727
Autres impôts et taxes	117 644	127 316
<b>Total</b>	<b>1 630 317</b>	<b>1 667 501</b>

### III.6 Détail des autres dettes

Autres dettes	Au 31/12/2014	Au 31/12/2013
Projets restant à payer	8 148 182	5 905 627
Cofinancements restant du	848 555	497 604
Conventions projets	800 045	1 700 747
Fonds propres liés aux cofinancements	816 430	511 229
Acomptes legs reçus	129 416	42 720
Charges à payer	221 739	321 098
Dettes diverses	143 498	102 979
Opérations particulières restant dues	0	16 040
Compte courant	10 357	10 357
Autres soutiens restant à payer	10 000	10 100
<b>Total</b>	<b>11 128 222</b>	<b>9 118 501</b>

Le CCFD-Terre Solidaire est engagée dans la création d'une fondation abritante Reconnue d'Utilité Publique (RUP). Le dossier est déposé au ministère de l'Intérieur. Dès l'autorisation reçue le CCFD-Terre Solidaire devra déposer 2 millions d'euros en première dotation de la fondation. Cette somme a donc été provisionnée dans les comptes 2014 pour bien manifester la volonté et la capacité du CCFD-Terre Solidaire d'assurer la dotation de la future fondation comme il s'y est engagé.

Les acomptes sur legs sont comptabilisés en dette avant que le bien ne soit totalement soldé.

### III.7 Échéances des dettes

Échéances des dettes	Montant brut	A un an au plus	A plus d'un an
Emprunts et dettes financières divers	1 600	1 600	0
<b>Dettes financières</b>	<b>1 600</b>	<b>1 600</b>	<b>0</b>
Fournisseurs et comptes rattachés	2 182 091	2 182 091	0
Provision mobilité des cadres	0	0	0
Provisions congés payés	640 124	640 124	0
Comptes de personnel	871 649	871 649	0
TVA collectée	900	900	0
Autres impôts et taxes	117 644	117 644	0
Projets restant à payer	8 148 182	8 148 182	0
Cofinancements restant du	848 555	848 555	0
Conventions projets	800 045	700 045	100 000
Fonds propres liés aux cofinancements	816 430	816 430	0
Acomptes legs reçus	129 416	129 416	0
Charges à payer	221 739	221 739	0
Dettes diverses	143 498	143 498	0
Opérations particulières restant dues	0	0	0
Compte courant	10 357	10 357	0
Autres soutiens restant à payer	10 000	10 000	0
<b>Autres dettes</b>	<b>14 940 630</b>	<b>14 840 630</b>	<b>100 000</b>
<b>Produits constatés d'avance</b>	<b>0</b>	<b>518</b>	<b>0</b>
<b>Total</b>	<b>14 942 230</b>	<b>14 842 748</b>	<b>100 000</b>

## IV. Engagements hors bilan

### IV.1 Engagements retraite

Les droits acquis par les salariés pour indemnités de départ à la retraite ont fait l'objet d'un calcul actuariel, mesurant l'engagement du CCFD-Terre Solidaire. Le résultat obtenu est un montant de 681 261€, reposant sur les hypothèses suivantes :

- taux d'actualisation de 1.46%
- table de mortalité INSEE
- taux de turnover de 6.47% pour les employés et 11.91% pour les cadres (moyenne observée sur 5 ans)
- taux augmentation moyen annuel 2%
- âge moyen de départ en retraite 65 ans

### IV.2 Legs

	2014	2013	2012
Legs à recevoir	6 116 734	5 519 028	5 007 439
Legs en cours	107 015	4 273	45 214
Legs soldés dans l'année	3 806 015	3 197 832	4 242 571
Legs reçus ou annoncés dans l'année	4 176 985	3 548 311	3 006 022

Le stock de legs à recevoir se compose de dossiers de legs qui ont été notifiés et acceptés par le Conseil d'Administration mais pas encore réglés par les notaires.

Le stock de legs en cours se compose de legs dont le versement est en cours. Les sommes déjà versées sont retirées du montant des legs à recevoir.

Les legs soldés dans l'année sont ceux qui sont enregistrés en produit (ressources) dans l'année.

La dernière ligne concerne les nouveaux dossiers de l'année (acceptés par le Conseil d'administration), qu'ils aient ou non été soldés dans l'année.

### IV.3 Autres engagements

Au 31/12/2014, les salariés du CCFD-Terre Solidaire avaient acquis 14 010 heures de DIF (Droit Individuel de Formation). Pour information : à compter du 1<sup>er</sup> janvier 2015 les droits DIF sont transférés sur le compte individuel de formation géré par la Caisse des Dépôts.

### IV.4 Contributions volontaires en nature

Une mesure de la contribution en temps du bénévolat a été faite en 2014 de la même manière qu'en 2013

Nous avons été en mesure en interrogeant les délégations diocésaines d'estimer le nombre de bénévoles contribuant à nos activités dans les délégations diocésaines, dans les instances (Comités et commissions Nationales) et la contribution des bénévoles au siège du CCFD-Terre solidaire. En fonction des activités de ces bénévoles et en cohérence avec le

CER, nous les avons affectés à l'une des 3 catégories suivantes ; Missions sociales (notamment Education au développement pour le Bénévole en Délégation), Collecte (traitement des mailings) et fonctionnement.

	Nombre de bénévoles	Jours*	Equivalent temps plein (ETP)
<b>Délégations Diocésaines</b>	7 150	53 659	262
<b>Instances nationales</b>	74	5 943	31
<b>Bénévoles du siège</b>	88	4 910	25
<b>TOTAL</b>	<b>7 312</b>	<b>64 512</b>	<b>318</b>

\*8h = 1 jour

\*\*1 temps plein = 205 jours

Cette action peut être également présentée par nature d'activités :

	Nombre de bénévoles	Jours	Equivalent temps plein (ETP)
<b>Missions sociales</b>	7 257	60 857	298
<b>Collecte</b>	43	3 071	16
<b>Fonctionnement</b>	12	585	4
<b>TOTAL</b>	<b>7 312</b>	<b>64 512</b>	<b>318</b>

Selon un usage généralement répandu nous avons exclu de cette valorisation les temps consacrés aux Conseils d'Administration et aux assemblées générales

L'action du CCFD-Terre Solidaire en 2014 a donc été assurée 7 312 bénévoles représentant 318 équivalents temps plein et 157 salariés représentant 151.27équivalents temps plein.

Comme en 2013 nous avons procédé à la valorisation financière de ce bénévolat. Pour cela, une méthode de valorisation à deux taux a été retenue :

L'ensemble des jours travaillés est partagé entre des Equivalents Temps Plein (ETP) de « responsabilité décisionnelle » (Equipes d'animations diocésaines pour les délégations diocésaines et les bénévoles des instances nationales et des ETP « opérationnels ». Les ETP de « responsabilité décisionnelle » sont valorisés à 2 SMIC horaire brut chargé 2014 et les ETP « opérationnels » à 1 SMIC horaire brut chargé 2014.

	ETP de Responsabilité Décisionnelle	ETP Opérationnels	Equivalent temps plein (ETP)	Valorisation (K€)
<b>Délégations Diocésaines</b>	85	177	262	9 840
<b>Instances nationales</b>	31	0	31	1 758
<b>Bénévoles du siège</b>	1	24	25	737
<b>TOTAL</b>	<b>117</b>	<b>201</b>	<b>318</b>	<b>12 336</b>



	<b>ETP de Responsabilité Décisionnelle</b>	<b>ETP Opérationnels</b>	<b>Equivalent temps plein (ETP)</b>	<b>Valorisation (K€)</b>
<b>Missions sociales</b>	115	183	298	11 712
<b>Collecte</b>	1	15	16	482
<b>Fonctionnement</b>	1	3	4	142
<b>TOTAL</b>	117	201	318	12 336

Pour la première fois cette année sont valorisés le mécénat (cette année mécénat de compétence) et des dons en nature.

en K€	<b>Générosité du public</b>	<b>Valorisation du bénévolat</b>	<b>Mécénat et dons en nature</b>	<b>Total</b>	<b>%</b>
Mission sociale	24 761	11 712	72	36 545	<b>80,21%</b>
Frais d'appel à la générosité	5 729	482	20	6 231	<b>13,68%</b>
Frais de fonctionnement	2 644	142		2 786	<b>6,11%</b>
<b>Total</b>	<b>33 134</b>	<b>12 336</b>	<b>92</b>	<b>45 562</b>	<b>100,00%</b>

#### **IV.5 Participation au FID**

Le CCFD-Terre Solidaire s'était engagé pour un montant de 621 703.86€ au Fonds d'Incitation au Développement (FID), dépôt permettant de garantir les engagements à risque de la SIDI. Sur l'année 2014 le CCFD-Terre Solidaire a provisionné au titre du FID sur appel de la SIDI 267 606.02€ dans ses comptes.

## V. Informations relatives au compte de résultat

### V.1 Détail des autres achats et charges externes

	Montant 2014	Montant 2013
Etudes et sous-traitances	712 910	898 896
Eau gaz électricité	51 856	57 047
Frais divers de gestion	819 606	752 390
Locations Immobilières dont salle de réunion	322 566	365 206
Informatique maintenance et fourniture	494 231	479 774
Honoraires et honoraires d'avocat	1 129 430	944 104
Annonces et insertions	1 063 668	1 026 829
Catalogues et imprimés	1 414 765	1 062 107
Personnel Missions et déplacements	1 322 052	1 518 644
Affranchissements, Téléphone, fax et Internet	1 515 216	1 519 064
<b>Total</b>	<b>8 846 301</b>	<b>8 624 061</b>

### V.2 Le résultat financier

€	2014	2013
Produits de participations	9	-
Produits d'autres valeurs mobilières et créances de l'actif immobilisé	28	55
Autres intérêts et produits assimilés	571 465	501 982
Différences positives de change	4	2
Reprises de provisions et transferts de charges	20 011	69 682
<b>PRODUITS FINANCIERS</b>	<b>591 516</b>	<b>571 722</b>
Dotations financières aux amortissements et provisions	100 515	20 011
Intérêts et charges assimilées	25 241	15 548
Différences négatives de change	39	11
<b>CHARGES FINANCIERES</b>	<b>125 796</b>	<b>35 570</b>
<b>RESULTAT FINANCIER</b>	<b>465 720</b>	<b>536 152</b>

### V.3 Le résultat exceptionnel

€	2014	2013
Produits exceptionnels sur opérations de gestion	0	-
Produits exceptionnels sur opérations en capital	44 106	17
Produits exceptionnels sur exercices antérieurs	286 135	29 134
Reprise de provisions sur titres de participations	-	-
Reprise de provisions exceptionnelles	-	-
Autres produits exceptionnels	-	639 065
<b>PRODUITS EXCEPTIONNELS</b>	<b>330 240</b>	<b>668 215</b>
Charges exceptionnelles sur opérations de gestion	27 532	
Charges exceptionnelles sur opérations en capital	21 870	47 862
Charges exceptionnelles sur exercices antérieurs	27 201	155 005
<b>CHARGES EXCEPTIONNELLES</b>	<b>76 603</b>	<b>202 867</b>
<b>RESULTAT EXCEPTIONNEL</b>	<b>253 637</b>	<b>465 348</b>

## VI. Compte d'Emploi des Ressources (CER)

### VI.1 Format du CER

Le CER a été élaboré conformément au règlement CRC 2008-12 du 7 mai 2008 en vigueur pour les comptes ouverts à partir du 1/1/2009.

Son élaboration a été validée par étapes successives par le Conseil d'Administration du CCFD-Terre Solidaire au cours de l'année 2009. En 2014 les mêmes principes ont été appliqués

### VI.2 Définitions

#### Détermination du périmètre de la générosité du public

La générosité du public concerne tout don effectué au CCFD-Terre Solidaire sans contrepartie. En font donc partie les dons manuels, dédiés ou non dédiés, les legs, les dons issus de souscriptions à des produits d'épargne solidaire. Toutes les autres sources de revenus du CCFD-Terre Solidaire (abonnements aux publications du CCFD-Terre Solidaire, vente de produits issus du commerce équitable, produits financiers, etc.) ne font pas partie de la générosité du public.

#### Définition des missions sociales

Le Conseil d'Administration du CCFD-Terre Solidaire a reformulé et validé en mai 2009 la définition des missions sociales du CCFD-Terre Solidaire, et les dépenses qui doivent y être rattachées dans l'élaboration du CER. Le CER est donc cohérent avec ces définitions, et comprend, dans les postes de missions sociales, toutes les dépenses liées au partenariat international, à l'éducation au développement, au plaidoyer.

#### *Rappel de la décision du CA du 15 mai 2009*

**« Le Conseil d'Administration du CCFD-Terre Solidaire définit comme correspondant aux missions sociales de l'association valorisées dans le Compte d'Emploi des Ressources (CER) :**

- Toutes les actions directes visant l'appui des partenaires du CCFD - Terre Solidaire (par exemple, les subventions versées pour des initiatives, mais aussi la formation, les échanges, etc.),
- Toutes les actions indirectes qui permettent cet appui des partenaires (par exemple, le travail des chargés de mission et des secrétaires de la Direction du Partenariat International, les frais d'études et de sélection des initiatives, les frais de mission pour des visites aux partenaires, les frais d'évaluation des résultats obtenus, etc.),
- Toute forme d'appui apporté à une filiale qui soutient elle-même des partenaires, comme la SIDI,
- Toutes les actions directes d'éducation au développement (par exemple, la production d'outils à destination des jeunes, les activités de formation et d'animation menées par les membres du réseau et les salariés, l'envoi de bénévoles en voyage d'immersion, etc.),
- Toutes les actions indirectes qui permettent cette éducation au développement (par exemple, le travail des animateurs formateurs en région, la vente de produits à la Boutique Solidaire, etc.),
- Toutes les actions directes de plaidoyer, et tous les moyens indirects mis en œuvre pour permettre ce plaidoyer,
- Les actions mises en œuvre sous forme de grands événements (type Rencontre Nationale, Forum Social Mondial...) et correspondant à l'une ou l'autre des missions de partenariat ou d'éducation au développement.

**Le reste des dépenses du CCFD–Terre Solidaire, concourant à la réalisation des missions, mais de manière plus indirecte (par exemple, le coût de la collecte des dons, les amortissements des immeubles...), n'est pas inclus dans les missions sociales. En conséquence, la ventilation des dépenses correspondantes dans les différentes rubriques au Compte d'Emploi des Ressources correspondra aux directives ci-dessus. »**

Les charges liées au partenariat international (financement des projets des partenaires, formation des partenaires, évaluations des projets, projets cofinancés, etc...) sont suivies par zone géographique correspondant à l'organigramme du CCFD–Terre Solidaire (Asie, Afrique, Amérique, Méditerranée, Europe, Migrants).

Dans le nouveau CER, elles figurent dans les « versements faits à d'autres organismes » puisque l'activité du CCFD–Terre Solidaire consiste à soutenir les projets de partenaires. Les frais liés à l'accompagnement des partenaires, i.e les frais de personnel des salariés en charge de la relation partenariale, ainsi que leurs frais de mission, de traduction, etc... sont regroupés dans le poste « Actions réalisées directement ».

Par ailleurs, les méthodes employées précédemment ont été maintenues :

- les dépenses de la direction générale sont réparties par tiers sur chacune des 2 missions sociales et sur le fonctionnement
- les dépenses de plaidoyer sont réparties sur chacune des deux missions sociales en fonction de leur poids respectif, soit 75% pour le partenariat international et 25% pour l'éducation au développement.

### **VI.3 Stock initial de générosité du public**

En 2014, le stock initial de générosité du public est le résultat direct du calcul de 2013 du solde des ressources collectées auprès du public non affectées et non utilisées en fin d'exercice.

### **VI.4 Affectation des ressources issues de la générosité du public aux emplois**

Conformément à une décision du Conseil d'Administration (octobre 2009), les ressources issues de la générosité du public sont utilisées dans l'ordre de priorité suivant :

- i) la couverture des frais de recherche de fonds
- ii) le financement de toutes les missions sociales non couvertes par d'autres ressources déjà dédiées, comme les cofinancements, les subventions
- iii) la couverture des frais de communication
- iv) la couverture des frais de fonctionnement non couverts par d'autres ressources (abonnements, vente de produits solidaires, etc...)

La mise en œuvre des missions du CCFD–Terre Solidaire ne nécessitant pas d'acquisitions d'immobilisations, le mécanisme de retraitement de la part des acquisitions d'immobilisations brutes financées par la générosité du public ainsi que les dotations correspondantes n'a pas été utilisé dans l'élaboration du CER (montants T5 et T5bis).

# Compte d'emploi des ressources 2014 (format règlement CRC 2008-12)

EMPLOIS DE L'EXERCICE Tous les chiffres sont en k €	Emplois 2014 = compte de résultat	Affectation par emploi des ressources collectées auprès du public consommées en 2014	RESSOURCES k€ Tous les chiffres sont en 2014 = compte de résultat	Suivi des ressources collectées auprès du public et consommées en 2014
<b>1- MISSIONS SOCIALES</b>	<b>28 196</b>	<b>24 761</b>		<b>14 725</b>
1.1 Réalisées en France			33 049	33 049
Actions réalisées directement	6 509	5 986	32 296	32 296
Versements à un organisme central ou à d'autres organismes	2 000	2 000	27 930	27 930
1.2 Réalisées à l'étranger				
Actions réalisées directement	3 249	3 249	560	560
Versements à un organisme central ou à d'autres organismes	16 437	13 526	3 702	3 702
<b>2 - FRAIS DE RECHERCHE DE FONDS</b>	<b>5 729</b>	<b>5 729</b>		
2.1 Frais d'appel à la générosité du public	5 729	5 729		
2.2 Frais de recherche des autres fonds privés				
2.3 Charges liées à la recherche de subventions et autres concours publics				
<b>3 - FRAIS DE FONCTIONNEMENT</b>	<b>4 081</b>	<b>2 644</b>		
		33 134		
I - TOTAL DES EMPLOIS DE L'EXERCICE INSCRITS AU CR	38 006			
II - DOTATIONS AUX PROVISIONS	214			
III - ENGAGEMENTS A REALISER SUR RESSOURCES AFFECTEES	1 132		63	
			1 395	
IV - EXCEDENT DE RESSOURCES DE L'EXERCICE	27			263
<b>V - TOTAL GENERAL</b>	<b>39 379</b>		<b>39 379</b>	<b>33 312</b>
Vbis - PART DES ACQUISITIONS D'IMMOS BRUTES DE L'EXERCICE FINANCEES PAR LES RESSOURCES COLLECTEES AUPRES DU PUBLIC				
VI - NEUTRALISATION DES DOTATIONS AUX AMORTISSEMENTS DES IMMOS FINANCEES A COMPTER DE LA 1ere APPLICATION DU REGLEMENT PAR LES RESSOURCES COLLECTEES AUPRES DU PUBLIC				
VII - TOTAL DES EMPLOIS FINANCES PAR LES RESSOURCES COLLECTEES AUPRES DU PUBLIC		33 134		33 134
<b>EVALUATION DES CONTRIBUTIONS VOLONTAIRES EN NATURE</b>				
Missions sociales	11 784			12 336
Frais de recherche de fonds	502			92
Frais de fonctionnement et autres charges	142			0
Total	12 428		Total	12 428
<b>RESSOURCES</b>				
Report des ressources collectées auprès du public non affectées et non utilisées en début d'exercice				
<b>1- RESSOURCES COLLECTEES AUPRES DU PUBLIC</b>				
1.1 Dons et legs collectés				
- Dons manuels non affectés				
- Dons manuels affectés				
- Legs et autres libéralités non affectés				
- Legs et autres libéralités affectés				
1.2 Autres produits liés à l'appel à la CP				
<b>2 - AUTRES FONDS PRIVES</b>			0	
<b>3 - SUBVENTIONS ET AUTRES CONCOURS PUBLIC</b>			3 267	
<b>4 - AUTRES PRODUITS</b>			1 604	
I - TOTAL DES RESSOURCES DE L'EXERCICE INSCRITES AU CR			37 921	
II - REPRISES DE PROVISIONS				
III - REPORT DES RESSOURCES AFFECTEES NON UTILISEES DES EXERCICES ANTERIEURS				
IV - VARIATION DES FONDS DEBIES COLLECTES AUPRES DU PUBLIC				
V - INSUFFISANCE DE RESSOURCES DE L'EXERCICE			0	
<b>VI - TOTAL GENERAL</b>			<b>39 379</b>	<b>33 312</b>
VII - TOTAL DES EMPLOIS FINANCES PAR LES RESSOURCES COLLECTEES AUPRES DU PUBLIC				
SOLDE DES RESSOURCES COLLECTEES AUPRES DU PUBLIC NON AFFECTEES ET NON UTILISEES EN FIN D'EXERCICE				14 903

## VII. Filiales et participations

### VII.1 Tableau des filiales et participations

#### Tableau des filiales et participations

Sociétés	Date de clôture	Capital	% du capital détenu	Capitaux propres	Quote-Part des capitaux propres détenus	Valeur brute des titres détenus	Valeur nette des titres détenus	Prêts et cautions donnés par le CCFD - brut	Prêts et cautions donnés par le CCFD - net	Chiffre d'Affaires	Résultat
<b>Participation de 10 à 50%</b>											
SIDI	31/12/2014	18 515 120	12,89%	21 832 946	2 814 032	2 386 400	2 386 400	1 000 000	1 000 000	1 478 525	282 466
SIDI Gestion SAS	31/12/2013	37 000	64,86%	38 002	24 650	24 000	24 000			2 705	1 407
<b>Participations inférieures à 10%</b>											
Sapie	31/03/2013	43 508	10,51%	27 643	2 905	4 573	4 573	0	0	156 419	6 848
Solidar'Monde	30/06/2012	1 015 782	8,43%	941 185	79 342	30 011	0	0	0	7 021 872	-447 323
Karhala	31/12/2013	495 483	7,99%	952 206	76 081	30 481	30 481	0	0	892 944	11 368
BFCC						3 064	3 064	0	0		

## VII.2 La SIDI

Créée par le CCFD-Terre Solidaire en 1983, la SIDI (Solidarité Internationale pour le Développement et l'Investissement), spécialisée dans le développement de la microfinance au Sud et à l'Est, a été transformée en 2011 en société en commandite par actions à conseil de surveillance et comité de gérance.

Cette transformation avait pour but de permettre l'entrée éventuelle au capital de nouveaux actionnaires institutionnels importants tout en garantissant le maintien des orientations de la SIDI.

La commandite, SIDI-gestion, comprend des actionnaires jusque-là membre du pacte d'actionnaires, le CCFD-Terre Solidaire, les sœurs Auxiliatrices,

Le CCFD-Terre Solidaire reste, jusqu'à aujourd'hui, l'actionnaire principal. Au 31/12/2014 il détenait 12.89% du capital.

Le CCFD-Terre Solidaire soutient la SIDI par son apport en capital mais également en prenant à sa charge une partie des coûts d'accompagnement des partenaires. Les dons provenant des Fonds de partage Faim et Développement sont intégralement affectés par le CCFD-Terre Solidaire à cette action. Les prestations prises en charge par le CCFD-Terre Solidaire se sont élevées en 2014 à 1 200k€, charges incluses. Les dons issus de Faim et Développement, reçus par le CCFD-Terre Solidaire, s'élevaient à 361k€.

Le CCFD-Terre Solidaire soutient également la SIDI par sa participation au FID (Fonds de garantie permettant à la SIDI de ne pas provisionner dans sa comptabilité ses engagements à risque. Le CCFD-Terre Solidaire participe au FID pour un montant de 621 704€.

Le CCFD-Terre Solidaire a également accordé un prêt pour 10 ans sans intérêts de 1M€ à la SIDI pour permettre le soutien d'actions de transformation écologique et sociale.

- **Compte de résultat de la SIDI**

en milliers d'euros	2014	2013	Variations
Produits d'exploitation <i>dont subvention CCFD</i>	1 606 096 1 145 771	1 732 047 1 164 832	-125 951 -19 061
Charges d'exploitation <i>dont frais de personnel</i>	2 499 416 1 623 607	2 409 050 1 473 336	90 366 150 271
<b>Résultat d'exploitation</b>	<b>-893 320</b>	<b>-677 003</b>	<b>-216 317</b>
PRODUITS FINANCIERS CHARGES FINANCIERES	1 468 961 124 176	980 944 478 431	488 017 -354 255
<b>Résultat financier</b>	<b>1 344 785</b>	<b>502 513</b>	<b>842 272</b>
PRODUITS EXCEPTIONNELS CHARGES EXCEPTIONNELLES	0 169 000	2 374 726 499 886	-2 374 726 -330 886
<b>Résultat exceptionnel</b>	<b>-169 000</b>	<b>1 874 840</b>	<b>-2 043 840</b>
Impôts			0
<b>Résultat Net</b>	<b>282 466</b>	<b>1 700 350</b>	<b>-1 417 884</b>



▪ Bilan de la SIDI

ACTIF	2014	2013	PASSIF	2014	2013
<b>ACTIF IMMOBILISE</b>			<b>CAPITAUX PROPRES</b>		
<b>IMMOBILISATIONS INCORPORELLES</b>	558	4 365	Capital	18 515 120	16 110 328
<b>IMMOBILISATIONS CORPORELLES</b>	43105	41 168	<b>Réserves :</b>	3 035 361	1 343 513
<b>IMMOBILISATIONS FINANCIERES</b>	15 856 821	13 842 391	<b>Résultat de l'exercice</b>	282 466	1 700 350
<b>TOTAL (I)</b>	<b>15 900 484</b>	<b>13 887 924</b>	<b>TOTAL (I)</b>	<b>21 832 946</b>	<b>19 154 191</b>
<b>ACTIF CIRCULANT</b>			provisions		215 048
			<b>TOTAL (II) -provisions</b>	<b>389 071</b>	<b>215 048</b>
<b>CREANCES</b>	982 520	1 260 917	<b>DETTES</b>	7 567 358	8 062 609
<b>DISPONIBILITES</b>	14 106 343	13 583 690	<i>dont :</i>		
			<i>CCFD-Fonds rural</i>	1 000 000	1 000 000
			<i>FID</i>	2 409 335	2 409 335
<b>COMPTES DE REGULARISATION</b>			<b>COMPTES DE REGULARISATION</b>		
Charges constatées d'avance	23 239	16057	Produits constatés d'avance	1 228 088	1 321 263
Ecart de conversion Actif	4 877	4 524	Ecart de conversion Passif		
<b>TOTAL (II)</b>	<b>15 116 979</b>	<b>14 865 187</b>	<b>TOTAL (III)</b>	<b>8 795 446</b>	<b>9 383 872</b>
<b>TOTAL GENERAL ( I à II)</b>	<b>31 017 463</b>	<b>28 753 111</b>	<b>TOTAL GENERAL ( I à III)</b>	<b>31 017 463</b>	<b>28 753 111</b>

## VIII. Evénements post-clôture

Le 19 mai 2015 nous est parvenu le refus du ministère de l'Intérieur de poursuivre l'instruction du dossier de création d'une fondation Reconnue d'Utilité Publique abritante déposé par le CCFD-Terre Solidaire.

Devant cette décision nous envisageons différentes éventualités comme le dépôt d'un recours auprès de l'administration, la constitution d'un fonds de dotation ou d'une fondation sous-égide.

La provision de 2millions d'euros permettra d'avancer dans l'étude de ces différentes possibilités.





[ccfd-terresolidaire.org](http://ccfd-terresolidaire.org)

4, rue Jean Lantier 75001 Paris  
Tél. : 01 44 82 80 00



**ccfd-terre solidaire**