

RAPPORT FINANCIER 2016

Exercice du 1/01/2016 au 31/12/2016

Validé par l'Assemblée Générale du 20 Mai 2017

CCFD - Terre Solidaire

Association régie par la Loi du 1er Juillet 1901

4, Rue Jean Lantier
75001 PARIS

Rapport du commissaire aux comptes sur les comptes annuels

Exercice clos le 31 décembre 2016

En exécution de la mission qui nous a été confiée par votre assemblée générale, nous vous présentons notre rapport relatif à l'exercice clos le 31 décembre 2016, sur :

- le contrôle des comptes annuels de l'association CCFD - Terre Solidaire, tels qu'ils sont joints au présent rapport ;
- la justification de nos appréciations ;
- les vérifications et informations spécifiques prévues par la loi.

Les comptes annuels ont été arrêtés par le conseil d'administration. Il nous appartient, sur la base de notre audit, d'exprimer une opinion sur ces comptes.

I. Opinion sur les comptes annuels

Nous avons effectué notre audit selon les normes d'exercice professionnel applicables en France ; ces normes requièrent la mise en œuvre de diligences permettant d'obtenir l'assurance raisonnable que les comptes annuels ne comportent pas d'anomalies significatives. Un audit consiste à vérifier, par sondages ou au moyen d'autres méthodes de sélection, les éléments justifiant des montants et informations figurant dans les comptes annuels. Il consiste également à apprécier les principes comptables suivis, les estimations significatives retenues et la présentation d'ensemble des comptes. Nous estimons que les éléments que nous avons collectés sont suffisants et appropriés pour fonder notre opinion.

Nous certifions que les comptes annuels sont, au regard des règles et principes comptables français, réguliers et sincères et donnent une image fidèle du résultat des opérations de l'exercice écoulé ainsi que de la situation financière et du patrimoine de l'association à la fin de cet exercice.

Sans remettre en cause l'opinion exprimée ci-dessus, nous attirons votre attention sur la note I.3 de l'annexe relative au classement comptable des dons reçus suite au mailing de Noël.

II. Justification des appréciations

En application des dispositions de l'article L. 823-9 du Code de commerce relatives à la justification de nos appréciations, nous vous informons que les appréciations auxquelles nous avons procédé ont porté sur le caractère approprié des principes comptables appliqués.

Les appréciations ainsi portées s'inscrivent dans le cadre de notre démarche d'audit des comptes annuels, pris dans leur ensemble, et ont donc contribué à la formation de notre opinion exprimée dans la première partie de ce rapport.

III. Vérifications et informations spécifiques

Nous avons également procédé, conformément aux normes d'exercice professionnel applicables en France, aux vérifications spécifiques prévues par la loi.

Nous n'avons pas d'observation à formuler sur la sincérité et la concordance avec les comptes annuels des informations données dans le rapport de gestion du conseil d'administration et dans les documents adressés aux membres sur la situation financière et les comptes annuels.

Neuilly-sur-Seine, le 18 mai 2017

Le commissaire aux comptes

Deloitte & Associés



Jean-Claude MARTY

Sommaire

RAPPORT FINANCIER.....	7
Faits marquants de l'exercice	7
1- Les rencontres de la Pommeraye	7
2- La création d'une Fondation	7
3- Un don très important de titres Faim et Développement	7
4- L'ouragan Matthew en Haïti	7
BILAN – PASSIF.....	9
I. Le bilan.....	10
1. Actif du bilan	10
1.1 Immobilisations incorporelles et corporelles	10
1.2 Immobilisations financières	11
1.3 Actif circulant : stocks, créances et disponibilités	11
2. Passif du bilan	12
2.1 Fonds propres.....	12
2.2 Passif circulant	12
3. Fonds de roulement	13
4. Hors bilan	13
4.1 Indemnités de Départ à la Retraite	13
4.2 Legs reçus	13
II. Le compte de résultat.....	15
1. Produits d'exploitation	15
1.1 Les produits de la générosité du public	15
1.2 Cofinancements et subventions	16
1.3 Autres ressources	16
1.4 Reprises sur amortissements, provisions et transferts de charge	16
1.5 Reprise de ressources affectées.....	17
2. Charges d'exploitation	17
2.1 Achats nets de marchandise.....	17
2.2 Autres achats et charges externes.....	17
2.3 Frais de personnel.....	18
2.4 Subventions accordées	19
3. Résultats financier et exceptionnel	19
III. Le CER – Compte d'Emploi des Ressources	21
1. Construction du CER	24
2. Ressources	24
2.1 Ressources issues de la générosité du public	24
2.2 Autres produits	24
3. Ressources affectées aux missions	25
3.1 Partenariat international.....	25
3.2 Education à la Citoyenneté et à la Solidarité Internationale (ECSI)	25
3.3 Plaidoyer.....	25
3.4 Masse salariale	25
4. Ressources affectées aux autres dépenses	26
4.1 Frais d'appel à la Générosité du Public.....	26
4.2 Frais de fonctionnement	26
5. Affectation des ressources issues de la générosité du public hors valorisation du bénévolat.	27
IV. Autres informations	28
1. Effectifs du CCFD–Terre Solidaire	28
2. Bénévolat	28
3. Affectation des ressources issues de la générosité du public en incluant l'apport du bénévolat.	29
V. Résolutions.....	30
ANNEXES COMPTABLES.....	31

RAPPORT FINANCIER

Faits marquants de l'exercice

1 – Le Forum / AG de la Pommeraye

L'Assemblée Générale de mai 2016 s'est tenue à l'Ascension, dans le cadre d'un Forum permettant de travailler, avec des représentants du Réseau de bénévoles, les membres de l'Assemblée Générale et des salariés, les évolutions d'organisation, y compris statutaires, à mettre en place dans les années à venir pour donner au CCFD-Terre Solidaire une organisation qui corresponde à ses besoins. Elle a ouvert un long travail qui est en cours dans tout le Réseau.

2 - La création d'une Fondation

Le 20 juin 2016 le décret de création de la Fondation Terre Solidaire a été promulgué. Le premier CA de la Fondation s'est tenu le 1^{er} juillet 2016.

La dotation de trois millions d'euros a été versée le 4 juillet 2016. Deux millions avaient été provisionnés en 2014, provision maintenue en 2015. Le dernier million engagé impacte le compte de résultat 2016.

Cette Fondation "Terre Solidaire" a pour objectif d'identifier, favoriser et assurer la mise en œuvre d'**initiatives novatrices** contribuant à repenser l'avenir du développement, soutenir la transition écologique et sociale et répondre aux enjeux colossaux auxquels l'humanité est confrontée. Cet enjeu et cette ambition justifient pleinement la mise en place d'un instrument juridique totalement dédié et **finançant le développement de réflexions et d'actions prospectives**.

3- Un don très important de titres Faim et Développement

La modification de la réglementation bancaire concernant la détention des placements a conduit le Crédit Coopératif à demander l'aide du CCFD-Terre Solidaire pour rejoindre les très anciens souscripteurs (autour de 1.000 souscripteurs) de Faim et Développement qui détenaient des titres au Crédit Coopératif sans avoir de compte bancaire et de compte titres.

Il leur était proposé de vendre leurs titres, ou d'en faire don au CCFD-Terre Solidaire ou de les vendre et de souscrire des livrets d'épargne.

230 souscripteurs ont choisis de faire don de leurs parts au CCFD-Terre Solidaire. Le montant total de ces dons a représenté une entrée exceptionnelle de 1,276 million d'euros.

4- L'ouragan Matthew en Haïti

Cette année encore en Octobre Haïti a été frappé par une nouvelle catastrophe naturelle, l'ouragan Matthew.

Le CCFD-Terre Solidaire pour soutenir ses partenaires engagés sur le terrain a fait un appel à dons exceptionnel. La générosité des donateurs ne s'est pas démentie. Sur les fonds reçus (319.000euros) le CCFD-Terre Solidaire s'est engagé dans le soutien de projets de réhabilitation de systèmes de distribution d'eau potable dans une logique de gestion communautaire dans la zone de Palmes et de recapitalisation d'exploitations agricoles dans la commune de Cavillon.

BILAN – ACTIF

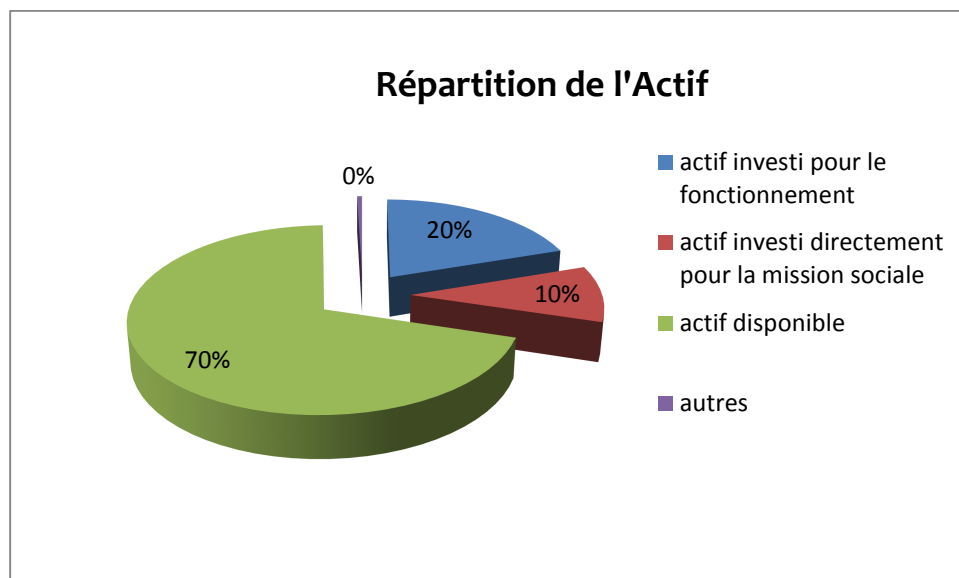
RUBRIQUES	Ref. Annexes	Brut	Amort. et provisions	Net au 31/12/2016	Net au 31/12/2015
Concessions, brevets et droits similaires	II.1	1 603 495	1 529 070	74 425	19 263
Avances et acomptes sur immobilisations incorp.	II.1	13 705		13 705	80 937
Total des immobilisations incorporelles		1 617 200	1 529 070	88 130	100 199
Terrains	II.2.1	602 479		602 479	602 479
Constructions	II.2.1	12 525 350	4 832 519	7 692 832	7 745 484
Installations techniques, matériel et outillage	II.2.2	145 962	120 787	25 174	37 843
Autres immobilisations corporelles	II.2.2	2 125 169	1 902 626	222 543	152 938
Avances et acomptes sur immobilisations corp.	II.2.3	14 706	0	14 706	21 321
Total des immobilisations corporelles		15 413 666	6 855 932	8 557 734	8 560 064
Participations	II.3	2 501 938	30 011	2 471 926	2 453 686
Créances rattachées à des participations	II.4	4 955	4 955	0	0
Prêts	II.5	1 230 572		1 230 572	1 392 047
Autres immobilisations financières		20 604		20 604	20 604
Total des immobilisations financières		3 758 068	34 966	3 723 103	3 866 337
ACTIF IMMOBILISE		20 788 934	8 419 968	12 368 966	12 526 601
Stocks de marchandise		22 804	5 752	17 052	20 557
Total des stocks et en-cours		22 804	5 752	17 052	20 557
Créances clients et comptes rattachés		56 645	0	56 645	118 376
Autres créances	II.6/7	2 580 535	13 931	2 566 604	3 319 768
Total des créances		2 637 179	13 931	2 623 249	3 438 144
Valeurs mobilières de placement	II.8/9	21 017 716	85 531	20 932 185	18 738 421
Disponibilités		7 474 465		7 474 465	10 118 359
Charges constatées d'avance	II.10	156 021		156 021	191 190
Total disponibilités et divers		28 648 202	85 531	28 562 671	29 047 970
ACTIF CIRCULANT		31 308 185	105 214	31 202 971	32 506 671
Ecart de conversion actif		893		893	893
ACTIF TOTAL		52 098 012	8 525 182	43 572 830	45 034 164

BILAN – PASSIF

RUBRIQUES	Ref. Annexes	Net au 31/12/2016	Net au 31/12/2015
Fonds propres associatifs			
Ecart de réévaluation des immeubles		1 556 840	1 556 840
Fonds associatifs sans droit de reprise		7 461 973	7 461 973
Ressources collectées auprès du public non affectées et non utilisées		15 681 087	14 903 486
Report à nouveau		4 152 684	4 304 318
Résultat de l'exercice		-884 087	625 967
Total des fonds propres	III.1	27 968 498	28 852 584
Provisions pour risques et charges			
Provisions pour risques et charges		493 735	313 855
Total des provisions pour risques et charges		493 735	313 855
Ressources dédiées par le donateur			
Ressources dédiées par le donateur		907 227	846 296
Total des fonds dédiés	III.2	907 227	846 296
Emprunts et dettes financières divers			
Emprunts et dettes financières divers		1 600	1 600
Total des dettes financières		1 600	1 600
Dettes fournisseurs et comptes rattachés			
Dettes fournisseurs et comptes rattachés	III.3	2 435 008	2 203 050
Dettes fiscales et sociales			
Dettes fiscales et sociales	III.4	1 701 691	1 711 615
Autres dettes			
Autres dettes	III.5/6	10 065 072	11 105 163
Total des dettes diverses		14 201 771	15 019 828
Produits constatés d'avance			
Ecart de conversion passif			
Ecart de conversion passif		0	0
PASSIF TOTAL		43 572 830	45 034 164

I. Le bilan

1. Actif du bilan



1.1 Immobilisations incorporelles et corporelles

Les points clé

Les immobilisations incorporelles et corporelles représentent les investissements nécessaires à l'activité du CCFD–Terre Solidaire.

- Les immobilisations incorporelles

Le projet "Images chèques", l'année dernière en cours de réalisation est en fonctionnement.

- Le patrimoine immobilier du CCFD–Terre Solidaire

Le CCFD–Terre Solidaire est propriétaire, pour les besoins de son activité, des biens immobiliers du Siège 4-6-8 rue Jean Lantier à Paris 01, du 12 rue Guy de la Brosse Paris 05, de l'espace rencontre à Lourdes et des locaux des délégations de Strasbourg et Nantes. Des travaux de ravalement d'une des courettes intérieures ont été menés cette année, ainsi que des travaux d'aménagement de la maison de la délégation diocésaine de Nantes.

- Les autres immobilisations corporelles

Les « autres immobilisations corporelles » correspondent pour l'essentiel au matériel informatique –ordinateurs et serveurs- des délégations diocésaines et du siège, ainsi qu'au matériel audiovisuel et au mobilier de bureau.

1.2 Immobilisations financières

Les points clé

Les immobilisations financières traduisent l'engagement du CCFD-Terre Solidaire dans le soutien à des partenaires ou des alliés. Il est important de souligner cet engagement, directement en lien avec la mission sociale, visible seulement au bilan puisqu'il est de l'ordre du prêt ou de l'investissement ou même, dans l'actif circulant, du compte courant.

Une importante partie de ces immobilisations est investie dans la SIDI, filiale du CCFD-Terre Solidaire spécialisée dans le soutien à la micro-finance dans les pays du Sud et dont l'action est complémentaire de ses propres missions. La SIDI est une société en commandite par actions à capital variable. L'augmentation, au cours d'une année, du nombre de parts détenues par le CCFD-Terre Solidaire est due à des donations ou legs d'actions de la SIDI reçus par le CCFD-Terre Solidaire.

Au travers des titres de participations, des prêts et des comptes courants, 10% de l'actif du CCFD-Terre Solidaire est ainsi investi en lien direct avec sa mission sociale.

L'essentiel des participations est constitué des parts du capital SIDI détenu par le CCFD-Terre Solidaire 2 409 808€. (Voir annexe II.3)

L'essentiel des prêts est constitué par un prêt à la SIDI d'un million d'euros à taux zéro pour une période de 10 ans en vue d'accorder des financements sous une forme remboursable aux partenaires locaux engagés dans des projets de transformation écologique et sociale. (voir annexe II.5)

1.3 Actif circulant : stocks, créances et disponibilités

En 2016 la totalité des chèques non encaissés au 31 décembre, correspondants aux dons 2016, ont été comptabilisés dans les disponibilités. Ils étaient jusqu'à l'année dernière en autres créances. On note donc cette année une nette diminution des autres créances.

En 2016 le CCFD-Terre Solidaire a versé les 3 millions d'euros de dotation initiale de la Fondation Terre Solidaire.

▪ Les stocks

Les stocks sont ordinairement principalement constitués des produits – pour la plupart issus du commerce équitable – vendus par la boutique solidaire du CCFD-Terre Solidaire. Cette activité est un des volets de sa mission d'Education à la citoyenneté et à la solidarité internationale.

▪ Les autres créances

Elles comportent l'ensemble des avances pour note de frais, des avoirs et acomptes auprès des fournisseurs ainsi que les crédits de TVA.

Les trois postes importants des "autres créances" sont :

- les comptes courants Fonds d'Incitation au Développement à la SIDI : 570 407€
- les legs à recevoir perçus début 2017 au titre de l'année 2016 : 780 986€.
- les préfinancements de programmes cofinancés : 680 458€

▪ Les disponibilités et valeurs mobilières de placements

Les disponibilités comprennent l'ensemble des soldes des comptes bancaires du siège ou des délégations diocésaines ainsi que les placements en comptes à terme ou en livrets.

Les valeurs mobilières de placement sont constituées de placement de trésorerie, ou à capital garanti et d'obligations.

Les disponibilités et les valeurs mobilières de placement représentent 65.6% de l'actif : leur montant couvre 2 fois celui des dettes.

▪ Les charges constatées d'avance

Elles recouvrent des charges d'élaboration et d'impression des mailings du début de l'année 2017, payées à la fin de l'année 2016.

2. Passif du bilan

2.1 Fonds propres

Suite à la réorganisation des lignes de réserves à l'issue de la clôture des comptes 2009, réorganisation permettant de visualiser la part de la générosité du public non utilisée telle qu'elle se présente dans le CER, les fonds propres se présentent comme suit :

Fonds propres	Au 01/01/2016	Affectation résultat 2015	Au 31/12/2016 après affectation du résultat 2015
Ecart de réévaluation libre	1 556 840		1 556 840
Fonds associatifs sans droit de reprise			
Fonds associatifs sans droit de reprise	7 461 973		7 461 973
Ressources collectées auprès du public non affectées et non utilisées	14 903 486	777 602	15 681 087
Report à nouveau	4 304 318	-151 634	4 152 684
Résultat de l'année	625 967	-625 967	-884 087
Total	28 852 584	0	27 968 498

Le résultat de l'année 2016 est un déficit de -884 087€. Ce déficit correspond à peu près à la dotation sur l'année 2016 pour la Fondation de 1 000 000€.

Avec ce résultat les fonds propres représentent 7.88 mois de charges d'exploitation du CCFD-Terre Solidaire contre 9.21 en 2015. Cette réserve est une sécurité pour le fonctionnement de l'Association, engagée dans la durée auprès de ses partenaires.

2.2 Passif circulant

- Les provisions pour risques et charges

Elles correspondent aux provisions passées au titre de la convention FID avec la SIDJ pour l'année 2016 (468.735€) et à une provision ressources humaines de 25 000€.

- Les fonds dédiés

Les fonds dédiés correspondent à des ressources dédiées par des donateurs de façon particulière ou sur appel du CCFD-Terre Solidaire à des projets spécifiques.

Le détail de l'ensemble des ressources affectées est consultable à l'annexe II.1.5.

- Les dettes fournisseurs et comptes rattachés

Ces dettes du CCFD-Terre Solidaire vis-à-vis de ses fournisseurs, sont principalement liées à l'élaboration et à la fabrication des campagnes de communication.

- Les dettes fiscales et sociales

Elles comprennent principalement les provisions légales pour congés payés, avec les charges sociales correspondantes (743 k€), l'URSSAF (480 k€).

- Les dettes diverses

L'essentiel des dettes mentionnées au bilan est lié au partenariat international : ce sont des projets votés restant à payer, ou des projets cofinancés.

3. Fonds de roulement

	2016	2015
Ressources stables		
Fonds propres	27 968 498	28 852 584
Fonds dédiés	907 227	846 296
Dettes financières	1 600	1 600
Total ressources stables	28 877 324	29 700 480
Emplois stables		
Actif immobilisé	12 368 966	12 526 600
Total emplois stables	12 368 966	12 526 600
Fonds de roulement	16 508 358	17 173 880

Le fonds de roulement s'élève à 16.5M€, et représente 4.65 mois de charges d'exploitation, contre 5.49 mois en 2015.

4. Hors bilan

4.1 Indemnités de Départ à la Retraite

Ces Indemnités de Départ à la Retraite font l'objet d'un calcul actuariel à partir du nombre de salariés présents au 31/12/2016.

Le calcul s'applique à l'ensemble des salariés depuis 2013. L'engagement retraite du CCFD-Terre Solidaire au 31/12/2016 se monte à 541 755.33€.

4.2 Legs reçus

Le montant des legs – assurances vie et donations - réalisés en 2016 est de 4 826 562€, en diminution de 27 175€ par rapport à 2015 et le stock de legs à recevoir au 31/12/2016 est de 5 372 349€, en baisse de 446 956€ par rapport à 2015. On note donc une diminution des legs de -474 130€.

	2016	2015	2016/2015
Legs à recevoir	5 372 349	5 819 305	- 446 956
Legs soldés dans l'année	4 826 562	4 853 737	- 27 175
Total	10 198 911	10 673 042	- 474 131

COMPTE DE RESULTAT

LIBELLE	2016	2015	2016/2015
Collectes	29 969 186	29 116 929	2,9%
Legs - Donations - Assurances Vie	4 826 562	4 853 737	-0,6%
Subventions et cofinancements reçus	4 568 511	2 142 781	113,2%
Ventes de marchandises	127 083	142 413	-10,8%
Abonnements et autres	255 430	148 936	71,5%
Autres produits	50 946	58 414	-12,8%
Reprises sur amortissements et provisions, transferts de charges	691 577	567 404	21,9%
Reprise des ressources affectées	831 363	856 432	-2,9%
PRODUITS D'EXPLOITATION	41 320 658	37 887 046	9,1%
Achats de marchandises	87 649	77 275	13,4%
Variation de stocks	2 187	66 846	-96,7%
Autres achats et charges externes	10 159 099	9 415 596	7,9%
Impôts, taxes et versements assimilés	866 029	831 538	4,1%
Salaires et traitements	6 551 651	6 133 623	6,8%
Charges sociales	2 802 627	2 740 701	2,3%
Autres charges de personnel	366 938	296 155	23,9%
Subvention SIDI	1 218 405	1 232 891	-1,2%
Subventions et cofinancements versés	18 718 227	14 902 061	25,6%
Dotations aux amortissements sur immobilisations	527 175	492 382	7,1%
Dotations aux provisions pour risques et charges	185 632	50 683	266,3%
Reports de ressources affectées	892 293	1 115 061	-20,0%
Autres charges	206 331	215 219	-4,1%
CHARGES D'EXPLOITATION	42 584 243	37 570 031	13,3%
RESULTAT D'EXPLOITATION	-1 263 585	317 015	
Produits de participations	0	785	-100,0%
Produits d'autres valeurs mobilières et créances de l'actif immobilisé	2 047	31	6551,2%
Autres intérêts et produits assimilés	688 048	465 656	47,8%
Différences positives de change	0	1 105	-100,0%
Reprises de provisions et transferts de charges	246 565	28 676	759,8%
PRODUITS FINANCIERS	936 659	496 253	88,7%
Dotations financières aux amortissements et provisions	63 054	197 202	-68,0%
Intérêts et charges assimilées	321 091	45 887	599,7%
Différences négatives de change	342	887	-61,4%
CHARGES FINANCIERES	384 487	243 976	57,6%
RESULTAT FINANCIER	552 172	252 277	
Produits exceptionnels sur opérations de gestion	21 041	0	
Produits exceptionnels sur opérations en capital	183	0	
Produits exceptionnels sur exercices antérieurs	0	112 011	
Autres produits exceptionnels	0	0	
Reprises provisions sur titres de participations	0	0	
Reprises provisions exceptionnelles	0	205	
PRODUITS EXCEPTIONNELS	21 224	112 216	
Charges exceptionnelles sur opérations de gestion	183 629	27	
Charges exceptionnelles sur opérations en capital	185	482	
Charges exceptionnelles sur exercices antérieurs	0	29 461	
CHARGES EXCEPTIONNELLES	183 815	29 970	
RESULTAT EXCEPTIONNEL	-162 591	82 247	
Impôts sur les bénéfiques	10 083	25 571	
TOTAL DES PRODUITS	42 278 542	38 495 516	
TOTAL DES CHARGES	43 162 628	37 869 548	
RESULTAT	-884 087	625 967	

II. Le compte de résultat

Les points clé

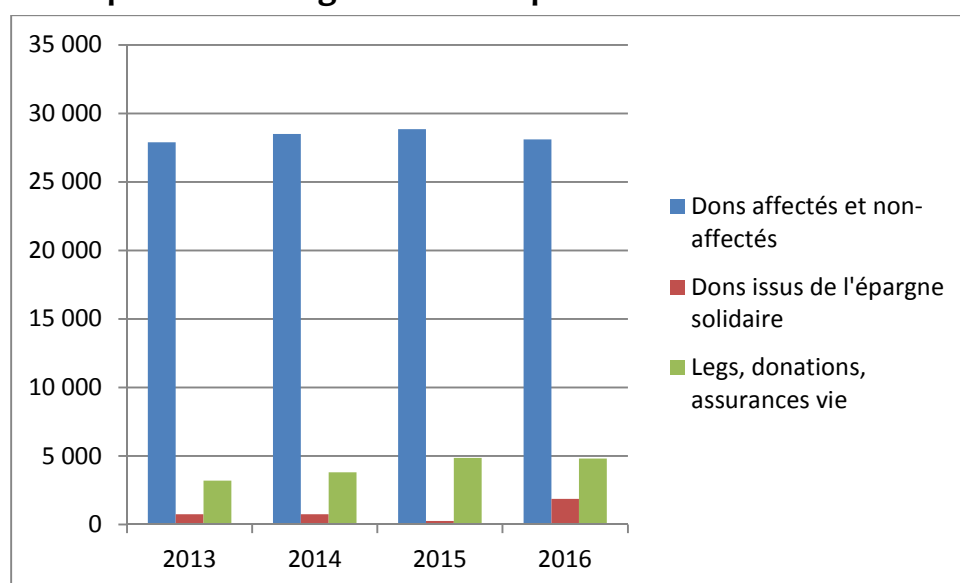
Un résultat déficitaire : -884 087€

Ce résultat correspond pratiquement au million d'euros passé en 2016 pour la dotation initiale de la Fondation Terre Solidaire en complément des 2 millions d'euros provisionnés en 2014.

Les charges d'exploitation sont en hausse. La hausse est surtout liée à une augmentation des subventions et cofinancements versés, fruit, pour partie, de la forte croissance des cofinancements reçus en 2016 (+2 426K€ par rapport à 2015)

1. Produits d'exploitation

1.1 Les produits de la générosité du public



Ce tableau présente les principales rubriques des produits d'exploitation issus de la générosité du public.

Les collectes, dans le compte de résultat, regroupent les dons ordinaires affectés et non affectés et les dons issus de l'épargne solidaire. Les collectes sont en hausse de 2.9%. Mais cette hausse est due à des dons exceptionnels de parts du fonds de partage Faim et Développement reçus dans le cadre de la réorganisation par le Crédit Coopératif de la détention par les souscripteurs les plus anciens des parts de Faim et Développement pour un montant de 1 275 629€.

Les dons affectés et non affectés sont en baisse de -2.61%. Les legs, donations et assurances vie sont stables.

1.2 Cofinancements et subventions

Les cofinancements reçus (incluant les frais administratifs) et hors subventions s'élèvent à 4 513K€, en nette augmentation par rapport à 2015.

Ils proviennent des bailleurs suivants :

Bailleur k€	2016	2015	2014	2013
Union Européenne	1 297	747	1 071	978
Ministère Affaires Etrangères	2 819	1 175	2 050	865
Autres	397	125	54	158
Total	4 513	2 048	3 175	2 001

1.3 Autres ressources

Il s'agit principalement :

- des ventes de marchandises (boutique solidaire)
- des abonnements à Faim et Développement Magazine et à la lettre du CCFD-Terre Solidaire.
- Les "autres ressources" correspondent aux adhésions, payantes depuis 2013

Détail des autres ressources k€	2016	2015	2014	2013
Vente de marchandises	127	142	221	201
Abonnements et autres produits d'activités annexes	255	149	140	164
Autres ressources	51	58	41	34
Total	433	350	402	399

1.4 Reprises sur amortissements, provisions et transferts de charge

Ce montant concerne principalement les transferts de charges de salaires imputables à des projets cofinancés ainsi que des remboursements divers, souvent liés à des participations à des sessions régionales ou de formation.

1.5 Reprise de ressources affectées

Il s'agit de l'utilisation au cours de l'année des dons affectés par les donateurs, et collectés dans l'année ou lors des années précédentes.

	Solde initial	Dons dédiés collectés dans l'année	Dons dédiés utilisés dans l'année	Solde final
En 2013	842 522	1 286 911	1 278 669	850 764
En 2014	850 764	1 132 194	1 395 290	587 668
En 2015	587 668	1 115 060	856 432	846 296
En 2016	846 296	892 293	831 363	907 227

Le CCFD-Terre Solidaire s'efforce d'utiliser ces fonds le plus rapidement possible après leur collecte, lorsque les projets présentés par ses partenaires correspondent à leur destination. L'augmentation du solde à la fin de l'année est due aux dons reçus à la suite de l'ouragan Matthew sur Haïti en octobre 2016 dont l'utilisation est en cours.

Le détail du suivi des dons dédiés est consultable à l'annexe III-3

2. Charges d'exploitation

2.1 Achats nets de marchandise

Ils comprennent les achats pour la boutique solidaire.

2.2 Autres achats et charges externes

Cette ligne recouvre une grande diversité de dépenses, parmi lesquelles :

	Montant 2016	Montant 2015
Etudes et sous-traitances	559 501	720 746
Eau gaz électricité	51 282	56 161
Frais divers de gestion	815 275	792 768
Locations Immobilières dont salle de réunion	343 868	348 595
Informatique maintenance et fourniture	513 234	438 243
Honoraires et honoraires d'avocat	1 482 235	1 293 230
Annonces et insertions	1 192 191	1 435 174
Catalogues et imprimés	1 866 347	1 463 970
Personnel Missions et déplacements	1 673 475	1 417 266
Affranchissements, Téléphone, fax et Internet	1 661 690	1 449 443
Total	10 159 098	9 415 596

Les études et sous-traitances et les honoraires correspondent pour l'essentiel à :

- Des travaux d'impressions
- Des créations d'outil d'éducation à la Citoyenneté et à la Solidarité Internationale (DMC)
- Des études de plaidoyer, des campagnes de plaidoyer (DPL)
- Des conceptions de mailing ou de campagnes de communication ou d'appel aux dons (DDG -DCI)

2.3 Frais de personnel

	2016	2015	Variation	%
Salaires	6 269 640	5 935 942	333 698	5,6%
Variation de congés payés	77 781	-9 455	87 236	-922,6%
Indemnités diverses	184 020	199 087	-15 068	-7,6%
Indemnités de fin de CDD	20 210	8 048	12 162	151,1%
Salaires et traitements	6 551 651	6 133 623	418 028	6,8%
URSSAF	2 063 690	2 034 405	29 284	1,4%
Mutuelles	127 474	119 835	7 639	6,4%
Retraite prévoyance AXA	82 865	79 064	3 801	4,8%
ASSEDIC			0	
Caisses de retraite	522 603	497 301	25 302	5,1%
Autres charges	5 996	10 096	-4 100	-40,6%
Cotisations sociales	2 802 627	2 740 701	61 926	2,3%
Charges sur congés payés	39 717	-5 665	45 382	-801,1%
Tickets restaurant	216 032	203 908	12 123	5,9%
Titres de transport	50 142	46 937	3 206	6,8%
Médecine du travail	22 380	20 447	1 933	9,5%
Formation Contrats cadres	0	0	0	
Subvention CE	31 330	29 658	1 671	5,6%
Autres charges sociales	7 337	870	6 468	743,5%
Autres charges sociales	366 938	296 155	70 783	23,9%
TOTAL	9 721 216	9 170 479	550 737	6,0%

Les frais de personnel sont en augmentation de 6%.

Les frais de personnel représentent, en 2016, 22.83 % des charges d'exploitation et 23.53% des produits d'exploitation du CCFD-Terre Solidaire, contre 24.41 % des charges d'exploitation et 24.19 % des produits d'exploitation en 2015.

Le total des cinq plus hauts salaires est, en brut chargé, de 496 622€.

L'échelle réelle des salaires entre le plus haut et le plus bas salaire versé en équivalent temps plein est de 3.06.

2.4 Subventions accordées

Il s'agit principalement des subventions versées aux partenaires du CCFD–Terre Solidaire pour soutenir les projets qu'ils mettent en oeuvre. En 2014 elles comprenaient une provision pour dotation initiale de la Fondation Terre Solidaire de 2 millions d'euros. Ces 2 millions ont été complétés en 2016 par un million d'euros formant ainsi la dotation initiale pour la création de la Fondation qui a eu lieu le 20 juin 2016.

Détail des subventions et cofinancements (€)	2016	2015	2014
Subventions à des initiatives de partenaires sur ressources propres	12 009 046	11 756 972	11 172 851
Subventions à des initiatives de partenaires sur fonds bailleurs	4 140 953	1 890 372	2 910 842
Autres modes de soutien à des partenaires (formation, échanges, évaluation, plaidoyer, etc...)	990 820	947 031	974 009
Autres subventions à des partenaires	1 577 408	307 685	2 339 953
Total	18 718 227	14 902 061	17 397 655

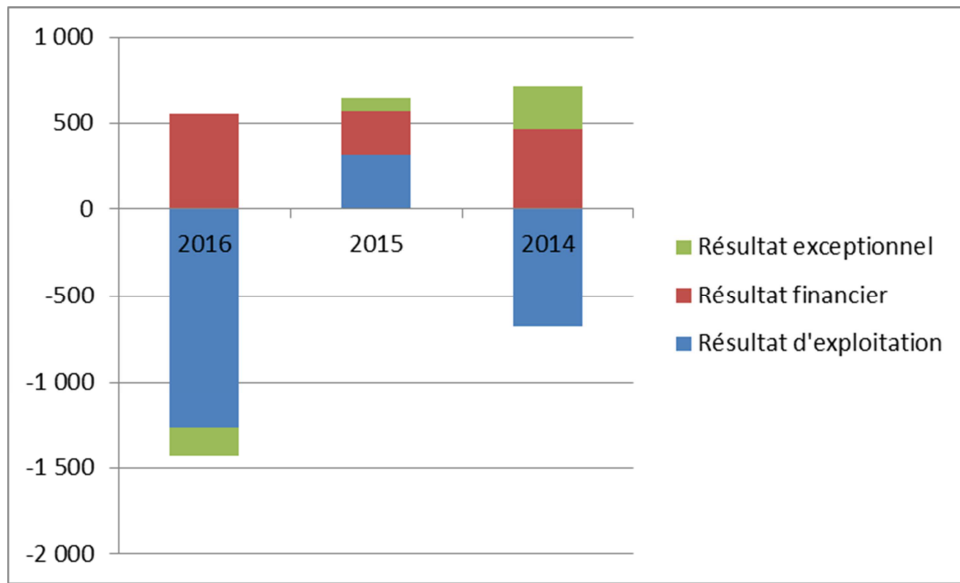
Hors provision de dotation initiale pour la Fondation le montant des subventions versées aux partenaires sur fonds propres est en légère augmentation en 2016 et 73% des soutiens versés aux partenaires l'ont été sur les fonds propres du CCFD-Terre Solidaire.

3. Résultats financier et exceptionnel

Le résultat financier est en hausse, en particulier à la suite des reprises de provisions passées pour moins-values latentes les années précédentes et d'un bon résultat annuel. Les placements sont des placements de trésorerie, obligataires ou à capital garanti. Le résultat exceptionnel est lié à la défaillance d'un partenaire dans le remboursement d'un prêt de 170 000€.

En k€	2016	2015	2014
Résultat d'exploitation	-1 264	317	-677
Résultat financier	552	252	466
Résultat exceptionnel	-163	82	254

Le graphique suivant met en évidence l'importance du résultat d'exploitation pour le CCFD-Terre Solidaire. C'est la maîtrise de l'adéquation des dépenses d'exploitation et des produits d'exploitation (pour l'essentiel des dons et legs) qui entraîne le résultat. Le résultat financier ne vient qu'apporter un complément.



Complément à l'annexe V.2et 3

III. Le CER – Compte d’Emploi des Ressources

Les points clé

- CER présenté selon le format du règlement CRC 2008-12 – l'année antérieure a été intégrée pour permettre la comparaison.
- La hausse globale des ressources essentiellement due au don exceptionnel de parts du fonds de partage Faim et Développement
- La présentation de l'impact de la valorisation du bénévolat telle que votée par l'Assemblée Générale de décembre 2012

Compte d'emploi des ressources 2016

EMPLOIS DE L'EXERCICE en k€	Réel 2015	Réel 2016		Emploi des ressources issues de la GP consommées en 2016	
	k€	k€	%	k€	%
1- MISSIONS SOCIALES	26 653	31 102	74,0%	26 439	74,2%
1.1 Réalisées en France	7 399	8 788		8 267	23,2%
<i>Actions réalisées directement</i>					
ECSI - Création pédagogique, formation, animation	7 212	7 397	17,6%		
ECSI -évènement spécial	-	132	0,3%		
Achats de produits solidaires	187	124	0,3%		
<i>Versements à un organisme central ou à d'autres organismes</i>					
Fondation	-	1 136	2,7%		
1.2 Réalisées à l'étranger	19 254	22 314		18 173	51,0%
<i>Versements à un organisme central ou à d'autres organismes</i>					
Projets Afrique	4 780	6 350	15,1%		
Projets Amérique	2 826	3 025	7,2%		
Projets Asie	3 259	3 342	7,9%		
Projets Europe	632	806	1,9%		
Projets Migrants	1 169	689	1,6%		
Projets Bass Med	1 868	2 923	7,0%		
Projets Mondial	100	334	0,8%		
Autres projets toutes zones	267	209	0,5%		
Subvention SIDI	1 233	1 218	2,9%		
Accompagnement des partenaires	3 120	3 418	8,1%		
2 - FRAIS DE RECHERCHE DE FONDS	5 888	6 436	15,3%	6 436	18,1%
2.1 Frais d'appel à la générosité du public	5 888	6 436	15,3%		
2.2 Frais de recherche des autres fonds privés					
2.3 Charges liées à la recherche de subventions et autres concours publics					
3 - FRAIS DE FONCTIONNEMENT	3 936	4 496	10,7%	2 745	7,7%
Communication	59	91	0,2%		
Fonctionnement	3 830	4 084	9,7%		
Charges financières	47	321	0,8%		
TOTAL EMPLOIS COURANTS	36 477	42 034	100,0%		
charges exceptionnelles	30	-	13		
I - TOTAL DES EMPLOIS DE L'EXERCICE INSCRITS AU CR	36 507	42 021		35 620	100,0%
II - DOTATIONS AUX PROVISIONS	248	250			
III - ENGAGEMENTS A REALISER SUR RESSOURCES AFFECTEES	1 115	892			
IV - EXCEDENT DE RESSOURCES DE L'EXERCICE	626	-			
V - TOTAL GENERAL	38 496	43 163		35 620	
VII - TOTAL DES EMPLOIS FINANCES PAR LES RESSOURCES COLLECTEES AUPRES DU PUBLIC				35 620	

EVALUATION DES CONTRIBUTIONS VOLONTAIRES EN NATURE			
Missions sociales	11 653	11 335	
Frais de recherche de fonds	504	401	
Frais de fonctionnement et autres charges	171	171	
Total	12 328	11 907	

format règlement CRC 2008-12)

RESSOURCES en k€	Réel 2015	Réel 2016		Ressources collectées auprès du public et consommées en 2016
	k€	k€	%	k€
Report des ressources collectées auprès du public non affectées et non utilisées en début d'exercice				15 681
1 - RESSOURCES COLLECTÉES AUPRES DU PUBLIC	33 971	34 796	84,5%	34 796
1.1 Dons et legs collectés	33 614	32 925		
Dons manuels non affectés	27 934	27 346	66,4%	27 346
Dons manuels affectés	826	752	1,8%	752
Legs et autres libéralités non affectés	4 854	4 811	11,7%	4 811
Legs et autres libéralités affectés	-	16	0,0%	16
1.2 Autres produits liés à l'appel à la GP	357	1 871		
Dons épargne solidaire non affectés	199	1 541	3,7%	1 541
Dons épargne solidaire affectés	158	330	0,8%	330
2 - AUTRES FONDS PRIVÉS				
3 - SUBVENTIONS ET AUTRES CONCOURS PUBLICS	2 131	4 569		
Subventions	83	55	0,1%	
Cofinancements	1 890	4 141	10,1%	
Cofinancements - frais administratifs	157	372	0,9%	
4 - AUTRES PRODUITS	1 329	1 811		
Abonnements et cotisations	151	163	0,4%	
Vente de produits solidaires	155	139	0,3%	
Transferts de charges	367	302	0,7%	
Loyers	-	-	0,0%	
Autres ressources	188	517	1,3%	
Produits financiers	468	690	1,7%	
Produits événement spécial	0	-	0,0%	
TOTAL RESSOURCES COURANTES	37 431	41 175	100,0%	
Ressources exceptionnelles	112	21		
I - TOTAL DES RESSOURCES DEL'EXERCICE INSCRITES AU CR	37 543	41 196		
II - REPRISES DE PROVISIONS	96	251		
III - REPORT DES RESSOURCES AFFECTÉES NON UTILISÉES DES EXERCICES ANTERIEURS	856	831		
IV - VARIATION DES FONDS DEDIES COLLECTES AUPRES DU PUBLIC				- 61
V - INSUFFISANCE DE RESSOURCES DE L'EXERCICE	-	884		
VI - TOTAL GENERAL	38 496	43 163		34 735
VII - TOTAL DES EMPLOIS FINANCES PAR LES RESSOURCES COLLECTÉES AUPRES DU PUBLIC				35 620
SOLDE DES RESSOURCES COLLECTÉES AUPRES DU PUBLIC NON AFFECTÉES ET NON UTILISÉES EN FIN D'EXERCICE				14 796
EVALUATION DES CONTRIBUTIONS VOLONTAIRES EN NATURE				
Bénévolat	12 224	11 861		
Prestations en nature	94	46		
Dons en nature	10	-		
Total	12 328	11 907		

1. Construction du CER

Défini et encadré par un ensemble de textes s'appliquant aux organisations faisant appel à la générosité du public, le Compte d'Emploi des Ressources (CER), fait partie intégrante de l'annexe des comptes annuels depuis 2005.

Le Comité de la Réglementation Comptable (CRC) a adopté en 2008 un règlement (n° 2008-12 du 7 mai 2008) fixant plus précisément les règles d'établissement du CER, en modification du règlement n°99-01, texte qui s'applique pour les comptes ouverts à partir du 1^{er} janvier 2009. C'est donc ce texte qui sert de fondement à l'élaboration du CER 2016 du CCFD-Terre Solidaire.

La mise en œuvre de cette nouvelle réglementation a fait l'objet de plusieurs décisions du Conseil d'Administration du CCFD-Terre Solidaire, détaillées dans les annexes.

2. Ressources

2.1 Ressources issues de la générosité du public

Le montant des ressources issues de la générosité du public s'élève en 2016 à 34 796K€. Les ressources issues de la générosité du public dans l'ensemble des ressources 2016 du CCFD-Terre Solidaire s'élèvent à 84.5% du total.

Les ressources issues de la générosité du public sont en hausse de 2.43%. Cette hausse est due à des dons exceptionnels de parts du fonds de partage "Faim et Développement" pour un montant total de 1.276millions d'euros. Les legs, donations et assurance-Vie sont stables, les dons ordinaires en légère baisse.

2.2 Autres produits

Hors les cofinancements, le CCFD-Terre Solidaire dispose d'autres ressources dont l'impact est moindre, parmi lesquelles :

- les **frais administratifs prélevés sur les cofinancements** : ces montants, contractuels, varient entre 6 et 10% du montant des projets cofinancés, selon les bailleurs. Ils permettent de couvrir une partie des frais de structure du CCFD-Terre Solidaire.
- les **abonnements à « Faim & Développement Magazine » et à la « Lettre du CCFD Terre Solidaire »**, publications d'intérêt général destinées à informer les bénévoles, les donateurs et le grand public.
- Les **cotisations** avec plus de 6 000 adhérents
- la **vente de produits solidaires**, corollaire du soutien du CCFD-Terre Solidaire au développement du commerce équitable.
- En ce qui concerne **les ressources financières**, une diversification avec une part de placements à plus long terme et à rendement plus élevé a permis de limiter la baisse des ressources financières.

3. Ressources affectées aux missions

3.1 Partenariat international

Le montant des dépenses de l'année liées à la mission de partenariat international se monte à 22 314K€ soit 53.1% du total des dépenses de l'année.

Il comprend toutes les dépenses directement liées au partenariat international, à savoir les subventions versées aux partenaires (cf. **Compte de Résultat 2.4**), mais aussi les salaires et les frais de mission des salariés en charge de la gestion partenariale, regroupés dans la ligne Suivi et Accompagnement de projets.

1 218K€ correspondent au financement versé par le CCFD-Terre Solidaire à la SIDI pour le financement de l'accompagnement et de l'assistance technique des partenaires, Institutions de Micro Finance, des pays du Sud.

1 136K€ correspondent au million de complément (2 000K€ en provision en 2014) de dotation initiale de la Fondation Terre Solidaire et aux frais de création de la Fondation.

3.2 Education à la Citoyenneté et à la Solidarité Internationale (ECSI)

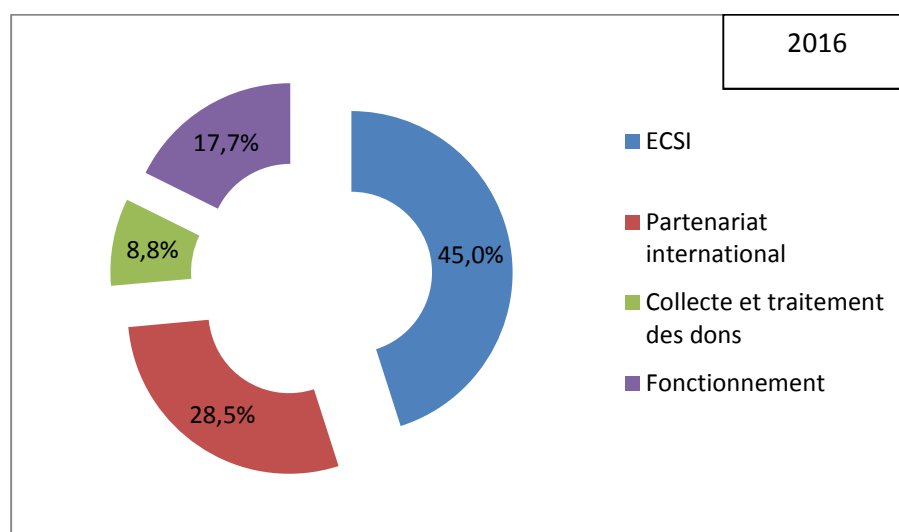
La ligne Education à la Citoyenneté et à la Solidarité Internationale comprend toutes les dépenses liées à la mission d'Education à la Citoyenneté et à la Solidarité Internationale du CCFD-Terre Solidaire, soit les créations pédagogiques, la formation, l'animation sur le territoire français et les salaires associés.

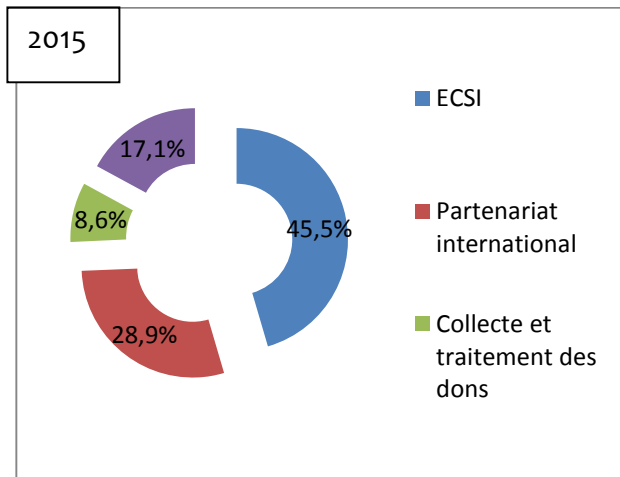
3.3 Plaidoyer

Le plaidoyer, qui vient en appui aux missions de Partenariat International et d'Education à la Citoyenneté et à la Solidarité Internationale se répartit entre ces deux postes, à raison de 75% pour le partenariat, et 25% pour l'Education à la Citoyenneté et à la Solidarité Internationale. Les dépenses de plaidoyer s'élèvent à 697 k€, en augmentation de 21.33% par rapport à 2015.

3.4 Masse salariale

73.6%, contre 74.3% en 2015, de la masse salariale est directement dédiée aux missions sociales, Education à la Citoyenneté et à la Solidarité Internationale, Partenariat international (le plaidoyer est réparti entre ces 2 missions).





4. Ressources affectées aux autres dépenses

4.1 Frais d'appel à la Générosité du Public

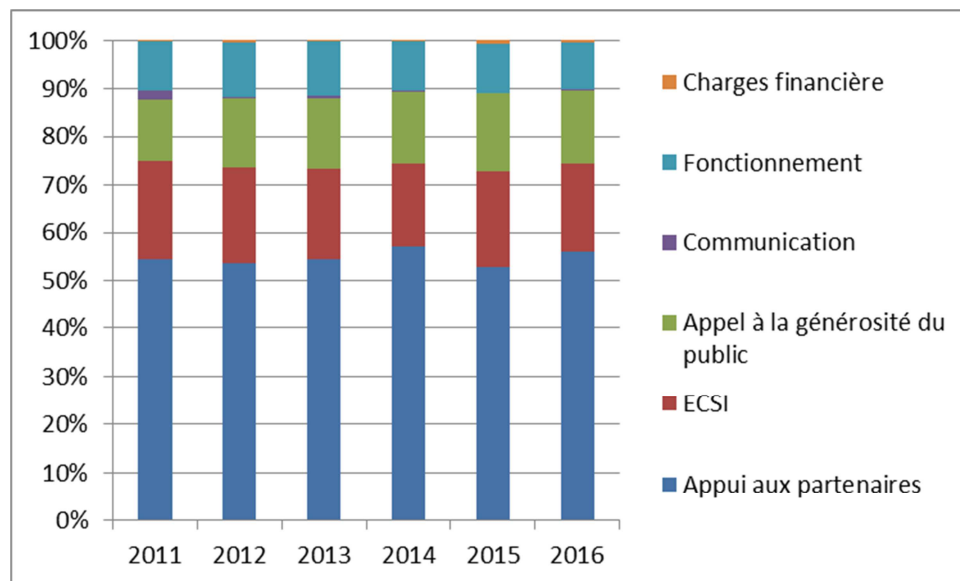
Les frais d'appel à la générosité du public sont en augmentation.

Le ratio d'efficacité de la collecte de la générosité du public est de 5, il était de 6 en 2015, soit un retour de 5€ collectés, pour 1€ consacré à cette collecte.

4.2 Frais de fonctionnement

Les frais de fonctionnement regroupent les dépenses de communication, de support de l'activité (administration – frais de bureau et d'amortissement des logiciels et des bâtiments). Ils sont en hausse.

Le graphique suivant rend visible, pour les 5 dernières années, la répartition en pourcentage des emplois dans le CER et leur évolution.



5. Affectation des ressources issues de la générosité du public hors valorisation du bénévolat.

Emploi des ressources collectées auprès du public :

- 74.2% des recettes collectées auprès du public ont été utilisées pour la mission sociale
- 18.1% pour les frais de recherche de fonds
- 7.7% pour les frais de fonctionnement et de communication

Le solde des ressources collectées auprès du public non affectées et non utilisées dans l'année est de 14 796K€ en diminution de 885k€

IV. Autres informations

1. Effectifs du CCFD–Terre Solidaire

	Au 31/12/2016					Au 31/12/2015
	Nombre de salariés	Hommes	Femmes	Employés	Cadres	Nombre de salariés
CDI	155	46	109	48	107	145
CDD	22	2	20	7	15	18
Effectif total	177	48	129	55	122	163

Les 177 postes salariés représentent 167.33 équivalents temps plein

2. Bénévolat

En 2016 nous avons reconduit l'étude d'évaluation du bénévolat initiée en 2011. L'étude menée cette année nous permet de donner une évaluation de l'apport en équivalent temps plein que représente l'action des bénévoles dans les délégations diocésaines et au siège :

	Nombre de bénévoles	Jours*	Equivalent temps plein (ETP)**
Délégations Diocésaines	7 128	54 989	269
Instances nationales	46	3 523	19
Bénévoles du siège	75	3 600	18
TOTAL	7 249	62 112	306

*8h = 1 jour

**1 temps plein = 205 jours

Cette action peut être également présentée par nature d'activités :

	Nombre de bénévoles	Jours	Equivalent temps plein (ETP)
Missions sociales	7 184	58 878	288
Collecte	51	2 453	13
Fonctionnement	14	781	5
TOTAL	7 249	62 112	306

Les bénévoles chargés des tâches administratives ou liées aux services généraux sont regroupés en fonctionnement, ceux assurant le traitement de la collecte en collecte et ceux assurant les animations et activités publiques en mission sociale.

Selon un usage généralement répandu nous avons exclu de cette valorisation les temps consacrés au Conseil d'administration et à l'Assemblée Générale.

L'action du CCFD-Terre Solidaire en 2016 a donc été assurée par 7 249 bénévoles représentant 306 équivalents temps plein et 177 salariés représentant 167.33 équivalents temps plein.

Pour la première fois en 2012 nous avons procédé à la valorisation financière de ce bénévolat. Pour cela, une méthode de valorisation à deux taux a été retenue :

L'ensemble des jours travaillés est partagé entre des Equivalent Temps Plein (ETP) de « responsabilité décisionnelle » (Equipes d'animations diocésaines et les bénévoles des instances nationales) et des ETP « opérationnels ». Les ETP de « responsabilité décisionnelle » sont valorisés à 2 fois le SMIC horaire brut chargé 2016 et les ETP « opérationnels » au SMIC horaire brut chargé 2016.

3. Affectation des ressources issues de la générosité du public en incluant l'apport du bénévolat.

	ETP de Responsabilité Décisionnelle	ETP Opérationnels	Equivalent temps plein (ETP)	Valorisation (K€)
Missions sociales	107	181	288	11 290
Collecte	1	12	13	400
Fonctionnement	1	4	5	171
TOTAL	109	197	306	11 861

Avec la valorisation du bénévolat et du mécénat en nature les ratios d'emploi des ressources collectées auprès du public en dons ou en activité bénévole évoluent donc de la manière suivante:

- De 74.2% à 79.9% pour la mission sociale
- De 18.1% à 14.4% pour les frais de recherche de fonds
- De 7.7% à 6.1% pour les frais de fonctionnement et de communication

Cette évolution permet de souligner l'importance de l'activité bénévole dans le fonctionnement quotidien du CCFD-Terre Solidaire et son impact sur la mission sociale.

V. Résolutions

Résolution n°1

L'Assemblée Générale après avoir entendu la présentation des comptes par le Trésorier National et l'avis du Commissaire aux Comptes, approuve les comptes de l'année 2016 et donne quitus aux administrateurs de leur gestion.

Résolution n°2

L'Assemblée Générale, réunie le 20 mai 2017, décide d'affecter le résultat 2016, déficitaire de 884 086,51€, pour maintenir le compte de suivi des ressources collectées auprès du public non affectées et non utilisées de la manière suivante:

en ressources collectées auprès du public non affectées et non utilisées : -885 454,37€
en report à nouveau : 1 367,86€

Fonds propres	Au 31/12/2016 avant affectation du résultat 2016	Proposition Affectation résultat 2016	Au 31/12/2015 après affectation du résultat 2016
Ecart de réévaluation libre	1 556 840,34		1 556 840,34
Fonds associatifs sans droit de reprise			
Fonds associatif sans droit de reprise	7 461 972,68		7 461 972,68
Ressources collectées auprès du public non affectées et non utilisées	15 681 087,46	-885 454,37	14 795 633,09
Report à nouveau	4 152 683,90	1 367,86	4 154 051,76
Résultat de l'année	-884 086,51	884 086,51	0,00
Total	27 968 497,87	0,00	27 968 497,87

Résolution n°3

L'Assemblée Générale a pris acte des conventions règlementées.

ANNEXES COMPTABLES

ANNEXES COMPTABLES.....	31
I. Principes et méthodes comptables	33
I.1 Les immobilisations incorporelles et corporelles.....	33
I.1.1 Règles d'amortissements.....	34
I.1.2 Méthode des composants.....	34
I.2 Les titres de participation	34
I.3 Les dons reçus suite au mailing de Noël	35
I.4 Les soldes bancaires	35
I.5 Les valeurs mobilières de placement	35
I.6 Les fonds dédiés.....	35
I.7 Les legs.....	35
I.8 Les projets et les projets cofinancés	35
I.9 Le secteur fiscalisé et la charge d'impôt.....	36
I.10 Les Délégations Diocésaines	36
I.11 Rémunération des trois plus hauts cadres dirigeants (en application de la loi 2006-586 du 23/05/06 sur le volontariat associatif et l'engagement associatif)	36
I.12 Les honoraires du commissaire aux comptes	36
I.13 Effectifs du CCFD–Terre Solidaire	36
II. Informations relatives à l'actif.....	37
II.1 Immobilisations incorporelles.....	37
II.2 Immobilisations corporelles	38
II.2.1 Constructions	38
I.....	38
II.2.2 Autres immobilisations corporelles	39
II.3 Titres de participation	40
II.4 Créances rattachées à des participations	40
II.5 Détail des prêts.....	41
II.6 Détail des autres créances.....	41
II.7 Echéance des créances	42
II.8 Valeurs mobilières de placement	43
II.9 Provisions sur valeurs mobilières de placement	43
II.10 Charges constatées d'avance	43
III. Informations relatives au passif	44
III.1 Fonds propres	44
III.2 provisions pour risque et charges	44
III.3 Fonds dédiés.....	45
III.4 Fournisseurs et comptes rattachés.....	45
III.5 Détail des dettes fiscales et sociales	46
III.6 Détail des autres dettes.....	46
III.7 Échéances des dettes.....	47
IV. Engagements hors bilan	48
IV.1 Engagements retraite.....	48
IV.2 Legs.....	48
IV.3 Contributions volontaires en nature	48
IV.4 Participation au FID.....	50
V. Informations relatives au compte de résultat.....	51
V.1 Détail des autres achats et charges externes.....	51
V.2 Le résultat financier.....	51
V.3 Le résultat exceptionnel	52

VI. Compte d'Emploi des Ressources (CER)	53
VI.1 Format du CER	53
VI.2 Définitions.....	53
VI.3 Stock initial de générosité du public	54
VI.4 Affectation des ressources issues de la générosité du public aux emplois	54
VII. Filiales et participations	56
VII.1 Tableau des filiales et participations.....	56
VII.2 La SIDI	57
VIII. Evénements post-clôture	59

Les éléments développés dans l'annexe ont pour objectif de compléter et d'explicitier les informations du bilan et du compte de résultat. Ces notes et annexes sont issues de la comptabilité générale du CCFD–Terre Solidaire et font partie intégrante des comptes annuels.

I. Principes et méthodes comptables

Les comptes annuels ont été établis et présentés conformément aux dispositions du règlement 99-01 du Comité de la Réglementation Comptable qui codifie les règles spécifiques applicables aux associations.

L'Association prend également en compte, les dispositions du règlement CRC n°2004-06 sur la définition et l'évaluation des actifs, ainsi que le règlement CRC 2008-12 fixant les règles d'élaboration du Compte d'Emploi Annuel des Ressources ainsi qu'au règlement ANC 2014-03, relatif au plan comptable général, modifié par le règlement ANC 2015-06 du 23 novembre 2015 .

Les conventions générales comptables ont été appliquées, dans le respect du principe de prudence, conformément aux hypothèses de base :

- ✓ Continuité de l'exploitation,
- ✓ Permanence des méthodes d'un exercice à l'autre,
- ✓ Indépendance des exercices.

La méthode de base retenue pour l'évaluation des éléments inscrits en comptabilité est la méthode des coûts historiques.

I.1 Les immobilisations incorporelles et corporelles

Le patrimoine immobilier du CCFD–Terre Solidaire est constitué du siège de l'Association à Paris, de locaux de délégations diocésaines à Strasbourg et à Nantes, d'un Espace Rencontres à Lourdes, et enfin d'un immeuble parisien occupé pour partie par la SIDI, filiale du CCFD–Terre Solidaire et pour partie par la délégation diocésaine de Paris. Ces immeubles constituent des biens indissociables de l'activité du CCFD–Terre Solidaire et leur valeur, considérée d'utilité, a fait l'objet d'un amortissement à compter de l'exercice 2004.

L'ensemble des immobilisations a fait l'objet d'une réévaluation libre au 1^{er} janvier 1997, sur la base des valeurs nettes comptables au 31 décembre 1996. Les biens immobiliers ont été réévalués à titre d'expert, de 1 556 840€.

En 2009, la valeur des terrains a été isolée dans la valeur totale des constructions pour les immeubles dont le CCFD–Terre Solidaire possède la totalité, à savoir le 4 rue Jean Lantier, l'immeuble de la rue Guy de la Brosse, et l'Espace Rencontre à Lourdes. C'est une expertise menée sur les immeubles du CCFD–Terre Solidaire en décembre 2008 qui a permis d'isoler la valeur du terrain dans la valeur de la construction, à partir d'un pourcentage fourni par l'expert : 15% pour le 4 rue Jean Lantier, 20% pour le 12 rue Guy de la Brosse.

I.1.1 Règles d'amortissements

Les règles d'amortissement des immobilisations sont détaillées ci-dessous. Elles correspondent à leur durée d'utilisation. La durée d'amortissement des honoraires d'architecte est conforme à la durée d'amortissement des travaux sur lesquels portaient ces honoraires à partir de l'année 2010. De même c'est à partir de l'exercice 2010 que – autant que faire se peut – chacun des travaux engagés est rattaché à son lot d'immeuble.

Les immeubles (constructions) ont été séparés en différents composants selon la méthode des composants en 2010.

REGLES D'AMORTISSEMENT DES IMMOBILISATIONS

après passage en méthode des composants pour les biens immobiliers

Nature des biens à amortir	Mode	Durée
Immobilisations incorporelles		
Logiciels informatiques	Linéaire	2 – 3 ans
Immobilisations corporelles		
Immeubles		
<i>gros œuvres</i>	<i>Linéaire</i>	<i>100 ans</i>
<i>Façades et toitures</i>	<i>Linéaire</i>	<i>30 ans</i>
<i>Chauffage</i>	<i>Linéaire</i>	<i>20 ans</i>
<i>Aménagements décoration</i>	<i>Linéaire</i>	<i>15 ans</i>
Installations techniques et outillages	Linéaire	5 ans
Matériel de bureau et mobilier	Linéaire	5 ans
Matériel informatique	Linéaire	5 ans
Matériel informatique de gestion	Linéaire	3 ans
Matériel informatique des Délégations Diocésaines	Linéaire	5 ans

I.1.2 Méthode des composants

En application des normes comptables nous appliquons la méthode des composants pour les biens immobiliers (constructions et travaux)

L'ensemble des biens immobiliers est décomposé en 4 natures de composants :

- Gros œuvre
- Façades et toitures,
- Chauffage,
- Aménagement décorations...

I.2 Les titres de participation

Les titres de participation sont évalués au bilan du CCFD–Terre Solidaire selon la situation nette apparaissant au dernier bilan des filiales ou entreprises dont le CCFD–Terre Solidaire détient des participations. Lorsque cette valeur d'inventaire est inférieure à la valeur historique figurant au bilan, une provision pour dépréciation est comptabilisée pour le montant de l'écart constaté.

I.3 Les dons reçus suite au mailing de Noël

Le CCFD–Terre Solidaire adresse à ses donateurs un mailing pour Noël. Les dons reçus, datés de 2016, encaissés en début 2017 sont rattachés à l'exercice 2016. Ils sont comptabilisés en recettes dans le compte de résultat, et en chèques à l'encaissement dans les disponibilités. Ils étaient jusqu'à l'année dernière en autres créances.

I.4 Les soldes bancaires

Les comptes principaux du CCFD–Terre Solidaire fonctionnent en soldes fusionnés. La présentation des soldes bancaires au bilan est réalisée en soldes compensés par établissement afin de donner une image fidèle des disponibilités réelles de l'association à la clôture des comptes.

I.5 Les valeurs mobilières de placement

Elles sont comptabilisées à leur coût d'acquisition. La comparaison de ce montant avec la valeur estimée de réalisation du portefeuille en fin d'année conduit – ou non – à enregistrer une provision pour dépréciation.

I.6 Les fonds dédiés

Les fonds dédiés répondent à l'institution du suivi comptable des dons dédiés datant du règlement comptable du 16/02/1999. Ils sont constitués par zone géographique, et le suivi analytique permet d'en analyser la destination pays par pays ou partenaire par partenaire.

Ces fonds sont constitués des dons dédiés par les donateurs, soit de manière spontanée, soit en réponse à un appel d'urgence lancé par le CCFD–Terre Solidaire dans le cas de catastrophes naturelles ou de conflits (appels pour Haïti en 2010). Les produits issus des deux Fonds Communs de Placement, Solidarité CCFD-Terre Solidaire (ex-Eurco) et Faim & Développement sont également comptabilisés en dons dédiés.

I.7 Les legs

Les legs et donations sont enregistrés en produit au fur et à mesure de la réalisation complète de chaque bien. Auparavant, ils sont suivis en compte de tiers « legs en cours » pendant la durée de leur règlement.

Le stock de legs à recevoir, estimé au 31 décembre selon les informations disponibles à la clôture, est pris en compte dans les éléments hors bilan.

I.8 Les projets et les projets cofinancés

Les projets sont enregistrés en charge et en dette dès leur validation par le Conseil d'Administration, après instruction et avis de la Commission Mensuelle du Partenariat (CMP). L'engagement du CCFD–Terre Solidaire est alors ferme, et matérialisé par l'envoi d'un courrier de confirmation aux partenaires concernés.

Les sommes votées non décaissées sont régulièrement réutilisées pour le même partenaire ou pour des projets dans le même pays après validation du Conseil d'Administration. Elles sont reprises en compte de résultat, au débit du compte de charges « subventions versées », et au crédit d'un sous-compte de charge « reprises de Projets Restant A Payer », sans impact, donc, sur le résultat, sur la présentation du résultat ni sur les recettes du CCFD–Terre Solidaire.

Enfin les cofinancements sont enregistrés à leur versement, et non à la signature du contrat avec le cofinanceur. N'est comptabilisée en recette que la somme versée, et non l'engagement total du bailleur.

I.9 Le secteur fiscalisé et la charge d'impôt

Le CCFD-Terre Solidaire a mis en place depuis l'exercice 2000 un secteur fiscalisé, qui comprend :

- l'activité d'élaboration, d'impression et d'envoi des publications du CCFD-Terre Solidaire (Faim & Développement Magazine, Lettre Aux Donateurs), ainsi que les abonnements correspondants
- l'activité de vente de produits issus du commerce équitable ainsi que des produits annexes (par exemple cartes de vœux, cartes Peters,...)

Cette activité fiscalisée génère une déclaration. Étant déficitaire, elle ne génère aucun impôt.

Le CCFD-Terre Solidaire effectue également une déclaration mensuelle de TVA.

Par ailleurs, le CCFD-Terre Solidaire calcule, enregistre, et paye des impôts sur ses revenus fonciers (loyers) et sur les revenus de ses capitaux mobiliers, aux taux de 10 et 24%. Cet impôt représente 10 083€ en 2016.

I.10 Les Délégations Diocésaines

L'action du CCFD-Terre Solidaire sur le territoire français est menée par 99 Délégations Diocésaines, établissements du CCFD-Terre Solidaire. Elles ont notamment en charge l'animation, l'éducation à la citoyenneté et à la solidarité internationale, la collecte.

Leur comptabilité, tenue tout au long de l'année, est intégrée en fin d'exercice à la comptabilité du siège.

I.11 Rémunération des trois plus hauts cadres dirigeants (en application de la loi 2006-586 du 23/05/06 sur le volontariat associatif et l'engagement associatif)

Les trois principaux dirigeants du CCFD-Terre Solidaire, président, trésorier, secrétaire National, sont tous bénévoles.

I.12 Les honoraires du commissaire aux comptes

Conformément au code du commerce (art.R123-198), le montant des honoraires du commissaire aux comptes figurant au compte de résultat s'élève à 52 386€TTC liés au contrôle des comptes annuels pour l'exercice clos le 31 décembre 2016.

I.13 Effectifs du CCFD-Terre Solidaire

	Au 31/12/2016					Au 31/12/2015
	Nombre de salariés	Hommes	Femmes	Employés	Cadres	Nombre de salariés
CDI	155	46	109	48	107	145
CDD	22	2	20	7	15	18
Effectif total	177	48	129	55	122	163

II. Informations relatives à l'actif

II.1 Immobilisations incorporelles

Immobilisations incorporelles - valeurs brutes	Valeur Brute 01/01/2016	Acquisitions	Diminutions	Valeur Brute 31/12/2016
Base de données gestion des projets	186 473	8 308		194 780
Micro - informatique individuelle	122 609			122 609
Base de données gestion des dons	778 905	76 788		855 693
Système comptable	304 865	2 246		307 111
Système gestion des dons des DD	15 302			15 302
Site intranet du CCFD	96 637			96 637
Photothèque	11 362			11 362
Immobilisations en cours	80 937	48 044	115 276	13 705
Total	1 597 089	135 386	115 276	1 617 200

Immobilisations incorporelles - amortissements	Valeur brute au 31/12/2016	Cumul dépréciations 01/01/2016	Dotations	Reprises	Cumul dépréciations 31/12/2016
Base de données gestion des projets	194 780	186 473	1 740	0	188 212
Micro - informatique individuelle	122 609	122 609	0	0	122 609
Base de données gestion des dons	855 693	778 905	15 196	0	794 101
Système comptable	307 111	289 389	11 458		300 847
Système gestion des dons des DD	15 302	15 302	0	0	15 302
Site intranet du CCFD	96 637	96 637	0	0	96 637
Photothèque	11 362	7 575	3 787		11 362
Total	1 603 495	1 496 890	32 180	0	1 529 070

Immobilisations incorporelles - valeurs nettes	Valeur nette 31/12/2016	Valeur nette 31/12/2015
Base de données gestion des projets	6 568	0
Micro - informatique individuelle	0	0
Base de données gestion des dons	61 592	0
Système comptable	6 264	15 475
Système gestion des dons des DD	0	0
Site intranet du CCFD	0	0
Photothèque	0	3 787
Immobilisations en cours	13 705	80 937
Total	88 130	100 199

II.2 Immobilisations corporelles

II.2.1 Constructions

Patrimoine immobilier - valeurs brutes	Valeur Brute 01/01/2016	Acquisitions	Diminutions (sorties)	Valeur Brute 31/12/2016
Terrains	602 479			602 478
Sous total terrains	602 479	0	0	602 479
Gros Œuvres	7 219 092	40 135		7 259 227
Façade et toiture	1 775 748	194 486		1 970 234
Chauffage	1 732 780	5 275		1 738 055
Agencements Décorations...	1 498 847	58 986		1 557 833
Sous constructions	12 226 467	298 883	0	12 525 350
Total	12 828 946	298 883	0	13 127 829

Patrimoine immobilier - amortissements	Valeur brute au 31/12/2016	Cumul dépréciations 01/01/2016	Dotations	Reprises (sorties)	Cumul dépréciations 31/12/2016
Terrains	602 479	0	0	0	0
Gros Œuvres	7 259 227	1 947 724	77 955		2 025 678
Façade et toiture	1 970 234	753 229	67 341		820 570
Chauffage	1 738 055	927 962	93 607		1 021 570
Agencements Décorations...	1 557 833	852 069	112 633		964 701
					0
Total	13 127 829	4 480 984	351 535	0	4 832 519

I

Patrimoine immobilier - valeurs nettes	Valeur nette 31/12/2016	Valeur nette 31/12/2015
Terrains	602 479	602 479
Gros Œuvres	5 233 549	5 271 368
Façade et toiture	1 149 665	1 022 519
Chauffage	716 486	804 818
Agencements Décorations...	593 132	646 779
	0	
Total	8 295 310	8 347 962

I.2.2 Autres immobilisations corporelles

Autres immobilisations corporelles - valeurs brutes	Valeur Brute 01/01/2016	Acquisitions	Diminutions	Valeur Brute 31/12/2016
Matériel et outillage	145 162	800		145 962
Matériel de bureau	12 132	4 868		17 000
Matériel de bureau audiovisuel	31 701	2 856	945	33 612
Base de données gestion des projets - Serveur	5 952			5 952
Micro - informatique individuelle	950 377	151 862	99 350	1 002 889
Base de données gestion des dons - Serveur	135 608	79 753		215 361
Système comptable - Serveur	29 154			29 154
Matériel informatique des DD	399 618		6 605	393 013
Matériel d'exposition	133 990			133 990
Mobilier de bureau	291 916	3 551	1 270	294 198
Immobilisations en cours	21 321	63 520	70 134	14 706
<i>Travaux</i>	0			0
Total	2 156 931	307 210	178 304	2 285 837

Autres immobilisations corporelles - amortissements	Valeur brute au 31/12/2016	Cumul dépréciations 01/01/2016	Dotations	Reprises	Cumul dépréciations 31/12/2016
Matériel et outillage	145 962	107 318	13 469		120 787
Matériel de bureau	17 000	7 562	2 520		10 081
Matériel de bureau audiovisuel	33 612	31 338	440	945	30 833
Base de données gestion des projets - Serveur	5 952	5 952	0	0	5 952
Micro - informatique individuelle	1 002 889	849 336	85 298	57 001	877 632
Base de données gestion des dons - Serveur	215 361	105 355	32 311		137 667
Système comptable - Serveur	29 154	29 154	0		29 154
Matériel informatique des DD	393 013	398 967	651	6 605	393 013
Matériel d'exposition	133 990	133 990		0	133 990
Mobilier de bureau	294 198	275 857	9 716	1 270	284 304
Total	2 271 131	1 944 829	144 405	65 821	2 023 413

Autres immobilisations corporelles - valeurs nettes	Valeur nette 31/12/2016	Valeur nette 31/12/2015
Matériel et outillage	25 174	37 843
Matériel de bureau	6 919	4 570
Matériel de bureau audiovisuel	2 779	363
Base de données gestion des projets - Serveur		0
Micro - informatique individuelle	125 257	101 041
Base de données gestion des dons - Serveur	77 695	30 253
Système comptable - Serveur		0
Matériel informatique des DD	0	651
Matériel d'exposition	0	0
Mobilier de bureau	9 894	16 059
<i>Immobilisations en cours</i>	14 706	21 321
Total	262 424	212 102

II.3 Titres de participation

Titres détenus	Valeur Brute 01/01/2016	Acqu.	Dim.	Valeur Brute 31/12/2016	Cumul dépré. 01/01/2016	Dot.	Rep.	Cumul dépré. 31/12/2016	Net 31/12/2016
BFCC (Crédit Coopératif)	3 064			3 064	0			0	3 064
SIDI	2 391 568	18 240	0	2 409 808	0			0	2 409 808
SIDI GESTION SAS	24 000			24 000					24 000
Solidar'Monde	30 011			30 011	-30 011			-30 011	0
Karthala	30 481			30 481	0			0	30 481
SAPIE	4 573			4 573	0			0	4 573
Total	2 483 698	18 240	0	2 501 938	-30 011	0	0	-30 011	2 471 926

L'augmentation de l'investissement du CCFD-Terre Solidaire au capital de la SIDI est lié à des dons d'actions SIDI au CCFD-Terre Solidaire par des actionnaires. Le CCFD-Terre Solidaire détient désormais 15 854 actions soit 10.94% du capital de la SIDI.

II.4 Créances rattachées à des participations

Créances rattachées à des participations	Valeur brute 01/01/2016	Aug.	Dim.	Valeur brute 31/12/2016	Cumul dépréciations 01/01/2016	Dot.	Rep.	Cumul dépréciations 31/12/2016	Valeur nette 31/12/2016	Valeur nette 31/12/2015
Créance ratt. SAPIE	4 955			4 955	-4 955			-4 955	0	0
Total	4 955	0	0	4 955	-4 955	0	0	-4 955	0	0

II.5 Détail des prêts

Prêts	Valeur brute 01/01/2016	Aug.	Dim.	Valeur brute 31/12/2016	Cumul déprécia- tions 01/01/2016	Dot.	Rep.	Cumul déprécia- tions 31/12/2016	Valeur nette 31/12/2016	Valeur nette 31/12/2015
Prêt GRDR	150 000	0	30 000	120 000	0			0	120 000	150 000
Prêt Romani Criss	170 000	0	170 000	0	0			0	0	170 000
Prêt Afrique verte	55 000	0	55 000	0	0			0	0	55 000
Prêt Fondation - Terre Solidaire	0	100 000		100 000	0			0	100 000	0
Prêt Sidi	1 000 000	0	0	1 000 000	0			0	1 000 000	1 000 000
Prêts au personnel	17 047	5 000	11 474	10 572	0			0	10 572	17 047
Total	1 392 047	105 000	266 474	1 230 572	0	0	0	0	1 230 572	1 392 047

II.6 Détail des autres créances

Détail des autres créances	Montant
Legs à recevoir	780 986
Crédit de TVA	69 532
Produits à recevoir	295 988
Salaires et comptes rattachés	76 633
Préfinancements de programmes cofinancés	680 458
Avances et acomptes fournisseurs	44 787
Loyers à recevoir	0
Créances diverses	33 155
Compte courant	598 996
Total	2 580 535

II.7 Échéance des créances

Échéances des créances	Montant brut	A un an au plus	A plus d'un an
Créances rattachées à des participations	4 955		4 955
Prêts	1 230 572	6 867	1 223 706
Autres immobilisations financières	20 604		20 604
De l'actif immobilisé	1 256 131	6 867	1 249 264
Autres créances clients	56 645	56 645	0
Legs à recevoir	780 986	780 986	0
Etat - TVA	69 532	69 532	0
Produits à recevoir	295 988	295 988	0
Personnel et comptes rattachés	76 633	76 633	0
Préfinancements de programmes cofinancés	680 458	680 458	0
Acomptes et avances fournisseurs	44 787	44 787	0
Loyers à recevoir	0	0	0
Débiteurs divers	33 155	33 155	0
Compte courant	598 996	0	598 996
De l'actif circulant	2 637 179	2 038 183	598 996
Des Charges constatées d'avance	156 021	156 021	
Total	4 049 331	2 201 071	1 848 260

II.8 Valeurs mobilières de placement

LIBELLÉ	VALEURS MOBILIERES au 31.12.2015	AUGMENT.	DIMINUTION	VALEURS MOBILIERES au 31.12.2016	ESTIMATION au 31.12.2016
ACTIONS TITRES COTES					
Sicav monétaires	16 438 850	13 757 843	12 237 487	17 959 206	18 237 897
Bons à Moyen terme négociable	2 500 000	1 000 000	600 000	2 900 000	2 965 884
Total Actions titres cotés	18 938 850	14 757 843	12 837 487	20 859 206	21 203 781
F. C. P.					
Ethique et Partage		16 110	16 110	0	
Trésorerie	0	925 188	925 188	0	0
Equilibre	0	250 506	189 563	60 943	62 100
Solidarité	0	255 552	195 590	59 962	59 742
Total Fonds communs de Placement	0	1 447 355	1 326 451	120 905	121 842
AUTRES TITRES					
CAT Société Générale	0	0	0	0	
Bons Trésor en portefeuille	68 293	0	30 688	37 605	
Bons Trésor remis a l'encaissement	320	30 185	30 505	0	
Total autres titres	68 613	30 185	61 193	37 605	
TOTAL	19 007 463	16 235 383	14 225 130	21 017 716	

II.9 Provisions sur valeurs mobilières de placement

LIBELLÉ	Provisions au 31/12/2015	Dotations	Reprises	Provisions au 31/12/2016
ACTIONS TITRES COTES				
Sicav monétaires	269 042	63 054	246 565	85 531
TOTAL	269 042	63 054	246 565	85 531

II.10 Charges constatées d'avance

Ces charges représentent 156 021€, en baisse par rapport à 2015. Elles concernent principalement les charges liées à des missions, à la lettre aux donateurs de janvier 2017 et des frais de fonctionnement rattachés à 2017.

III. Informations relatives au passif

III.1 Fonds propres

Fonds propres	Au 31/12/2015	Affectation résultat 2015	Au 31/12/2015 après retraitement	résultat 2016	Au 31/12/2016
Ecart de réévaluation libre	1 556 840	0	1 556 840		1 556 840
Fonds associatifs sans droit de reprise					
Fonds associatif sans droit de reprise	7 461 973		7 461 973		7 461 973
Ressources collectées auprès du public non affectées et non utilisées	14 903 486	777 602	15 681 087		15 681 087
Total fonds associatifs	22 365 459	777 602	23 143 060	0	23 143 060
Report à nouveau	4 304 318	-151 634	4 152 684		4 152 684
Résultat de l'année	625 967	-625 967	0	-884 087	-884 087
Total	28 852 584	0	28 852 584	-884 087	27 968 498

III.2 provisions pour risque et charges

Un supplément de provision pour risques et charges d'un montant de 179 880€ a été comptabilisé en 2016. Il correspond pour la plus grande partie (154 880€) aux provisions passées au titre de la convention FID avec la SIDI.

Par cette convention le CCFD-Terre Solidaire s'était engagé à fin 2015 pour l'année 2016 à garantir, jusqu'à un montant de 588 813€, les engagements à risque de la SIDI. Le FID permet ainsi à la SIDI de ne pas provisionner ses engagements à risque et donc d'investir la totalité de son capital pour le soutien de ses partenaires. Le total de la provision FID est de 468.735€.

Compte tenu des garanties appelées à fin 2016 le CCFD-Terre Solidaire s'engage à garantir, jusqu'à un montant de 570 407€, les engagements à risque de la SIDI

III.3 Fonds dédiés

Compte	Libellé	Solde créditeur au 31/12/2015	Reprise (utilisation) 2016 débit	Dotation 2016 crédit	Solde créditeur au 31/12/2016
1941000000	Fonds dédiés Afrique	160 562	177 724	116 252	99 090
1941130000	Fonds dédiés Afrique Sahel	2 285	0	4 095	6 380
1941150000	Fonds dédiés Afrique Madagascar	241 133	110 000	3 749	134 882
1942000000	Fonds dédiés Amérique Latine / Haïti	75 533	96	359 440	434 877
1943000000	Fonds dédiés Asie	28 098		30 701	58 799
1943110000	Fonds dédiés urgence Philippines	30 829		173	31 002
1943010000	Fonds dédiés projet IRDF	0			0
1947000000	Fonds dédiés bassin med.	299 763	280 258	102 869	122 374
1947100000	Fonds dédiés peuple syrien	8 094	51 612	63 341	19 823
1949000000	Fonds dédiés accaparement des terres	0	19 200	19 200	0
1949910000	Fonds dédiés urgence toute zone	0	0	0	0
1947010000	Fonds dédiés Irak projets	0	0	0	0
1948020000	Fonds dédiés Java urgence projets	0	0	0	0
1948100000	Fonds dédiés Faim & Développement SIDI	0	87 748	87 748	0
1943010000	Fonds dédiés Eurco projets	0	104 725	104 725	0
	Total	846 296	831 363	892 293	907 227

A noter que depuis 2009, les ressources issues du FCP Faim & Développement sont traitées en fonds dédiés, à destination de la SIDI, hors le don exceptionnel de parts de Faim et Développement.

III.4 Fournisseurs et comptes rattachés

Fournisseurs et comptes rattachés	Solde au 31/12/2016	Solde au 31/12/2015
Fournisseurs	2 303 085	2 097 893
Effets à payer	0	0
Fournisseurs - Factures non parvenues	131 923	105 157
Total	2 435 008	2 203 050

III.5 Détail des dettes fiscales et sociales

Dettes fiscales et sociales	Au 31/12/2016	Au 31/12/2015
Provision mobilité des cadres	0	0
Provisions congés payés	742 845	625 004
Comptes de personnel	841 989	957 085
TVA collectée	19 768	10 761
Autres impôts et taxes	97 089	118 765
Total	1 701 691	1 711 615

III.6 Détail des autres dettes

Autres dettes	Au 31/12/2016	Au 31/12/2015
Projets restant à payer	6 739 464	8 884 566
Cofinancements restant du	1 108 596	611 286
Conventions projets	71 930	94 930
Fonds propres liés aux cofinancements	1 635 324	1 047 760
Acomptes legs reçus	125 815	70 049
Charges à payer	220 934	225 292
Dettes diverses	152 653	150 924
Opérations particulières restant dues	0	0
Compte courant	10 357	10 357
Autres soutiens restant à payer	0	10 000
Total	10 065 072	11 105 163

Les acomptes sur legs sont comptabilisés en dette avant que le bien ne soit totalement soldé.

III.7 Échéances des dettes

Échéances des dettes	Montant brut	A un an au plus	A plus d'un an
Emprunts et dettes financières divers	1 600	1 600	0
Dettes financières	1 600	1 600	0
Fournisseurs et comptes rattachés	2 435 008	2 435 008	0
Provision mobilité des cadres	0	0	0
Provisions congés payés	742 845	742 845	0
Comptes de personnel	841 989	841 989	0
TVA collectée	19 768	19 768	0
Autres impôts et taxes	97 089	97 089	0
Projets restant à payer	6 739 464	6 739 464	0
Cofinancements restant du	1 108 596	1 108 596	0
Conventions projets	71 930	71 930	0
Fonds propres liés aux cofinancements	1 635 324	1 635 324	0
Opérations particulières restant dues	0		0
Acomptes legs reçus	125 815	125 815	0
Charges à payer	220 934	220 934	0
Dettes diverses	152 653	152 653	0
Compte courant	10 357	10 357	0
Autres soutiens restant à payer	0	0	0
Autres dettes	14 201 771	14 201 771	0
Produits constatés d'avance	0	0	0
Total	14 203 371	14 203 371	0

IV. Engagements hors bilan

IV.1 Engagements retraite

Les droits acquis par les salariés pour indemnités de départ à la retraite ont fait l'objet d'un calcul actuariel, mesurant l'engagement du CCFD-Terre Solidaire. Le résultat obtenu est un montant de 541 755€, reposant sur les hypothèses suivantes :

- taux d'actualisation de 1.31%
- table de mortalité INSEE
- taux de turnover de 7.37% pour les employés et 12.02% pour les cadres (moyenne observée sur 5 ans)
- taux augmentation moyen annuel 2%
- âge moyen de départ en retraite 65 ans

IV.2 Legs

	2016	2015	2014
Legs à recevoir	5 372 349	5 819 305	6 116 734
Legs en cours	655 171	51 925	107 015
Legs soldés dans l'année	4 826 562	4 853 737	3 806 015
Legs reçus ou annoncés dans l'année	4 584 911	4 460 289	4 176 985

Le stock de legs à recevoir se compose de dossiers de legs qui ont été notifiés et acceptés par le Conseil d'Administration mais pas encore réglés par les notaires.

Le stock de legs en cours se compose de legs dont le versement est en cours. Les sommes déjà versées sont retirées du montant des legs à recevoir.

Les legs soldés dans l'année sont ceux qui sont enregistrés en produit (ressources) dans l'année.

La dernière ligne concerne les nouveaux dossiers de l'année (acceptés par le Conseil d'administration), qu'ils aient ou non été soldés dans l'année.

IV.3 Contributions volontaires en nature

Une mesure de la contribution en temps du bénévolat a été faite en 2016 de la même manière qu'en 2015

Nous avons été en mesure en interrogeant les délégations diocésaines d'estimer le nombre de bénévoles contribuant à nos activités dans les délégations diocésaines, dans les instances (Comités et commissions Nationales) et la contribution des bénévoles au siège du CCFD-Terre solidaire. En fonction des activités de ces bénévoles et en cohérence avec le CER, nous les avons affectés à l'une des 3 catégories suivantes ; Missions sociales (notamment Education à la citoyenneté et à la solidarité internationale pour les bénévoles en Délégation diocésaine), Collecte (traitement des mailings) et Fonctionnement.

2016	Nombre de bénévoles	Jours*	Equivalent temps plein (ETP)**
Délégations Diocésaines	7 128	54 989	269
Instances nationales	46	3 523	19
Bénévoles du siège	75	3 600	18
TOTAL	7 249	62 112	306

*8h = 1 jour

**1 temps plein = 205 jours

Cette action peut être également présentée par nature d'activités :

2016	Nombre de bénévoles	Jours	Equivalent temps plein (ETP)
Missions sociales	7 184	58 878	288
Collecte	51	2 453	13
Fonctionnement	14	781	5
TOTAL	7 249	62 112	306

Selon un usage généralement répandu nous avons exclu de cette valorisation les temps consacrés aux Conseils d'Administration et aux Assemblées Générales

L'action du CCFD-Terre Solidaire en 2016 a donc été assurée par 7 249 bénévoles représentant 306 équivalents temps plein et 177 salariés représentant 167.33 équivalents temps plein.

Comme en 2015 nous avons procédé à la valorisation financière de ce bénévolat. Pour cela, une méthode de valorisation à deux taux a été retenue :

L'ensemble des jours travaillés est partagé entre des Equivalents Temps Plein (ETP) de « responsabilité décisionnelle » (Equipes d'animations diocésaines et les bénévoles des instances nationales et des ETP « opérationnels ». Les ETP de « responsabilité décisionnelle » sont valorisés à 2 SMIC horaire brut chargé 2015 et les ETP « opérationnels » à 1 SMIC horaire brut chargé 2016.

2016	ETP de Responsabilité Décisionnelle	ETP Opérationnels	Equivalent temps plein (ETP)	Valorisation (K€)
Délégations Diocésaines	90	179	269	10 261
Instances nationales	19	0	19	1 086
Bénévoles du siège	0	18	18	514
TOTAL	109	197	306	11 861

2016	ETP de Responsabilité Décisionnelle	ETP Opérationnels	Equivalent temps plein (ETP)	Valorisation (K€)
Missions sociales	107	181	288	11 290
Collecte	1	12	13	400
Fonctionnement	1	4	5	171
TOTAL	109	197	306	11 861

Sont valorisés le mécénat (cette année mécénat de compétence) et des dons en nature.

en K€	Générosité du public	Valorisation du bénévolat	Mécénat et dons en nature	Total	%
Mission sociale	26 439	11 290	45	37 774	79,9%
Frais d'appel à la générosité	6 436	400	1	6 837	14,5%
Frais de fonctionnement	2 499	171	-	2 670	5,6%
Total	35 374	11 861	46	47 281	100,0%

IV.4 Participation au FID

A fin 2015 le CCFD-Terre Solidaire s'était engagé pour un montant de 588 813€ au Fonds d'Incitation au Développement (FID), dépôt permettant de garantir les engagements à risque de la SIDI. Sur l'année 2016 le CCFD-Terre Solidaire a provisionné au titre du FID sur appel de la SIDI 468 735€ dans ses comptes et a enregistré 32 604€ d'appel de garantie et 14 199€ de remboursement exceptionnel de garantie appelée en 2010.

A fin 2016 la valeur de placement dans le FID est donc de 570 407€.

V. Informations relatives au compte de résultat

V.1 Détail des autres achats et charges externes

	Montant 2016	Montant 2015
Etudes et sous-traitances	559 501	720 746
Eau gaz électricité	51 282	56 161
Frais divers de gestion	815 275	792 768
Locations Immobilières dont salle de réunion	343 868	348 595
Informatique maintenance et fourniture	513 234	438 243
Honoraires et honoraires d'avocat	1 482 235	1 293 230
Annonces et insertions	1 192 191	1 435 174
Catalogues et imprimés	1 866 347	1 463 970
Personnel Missions et déplacements	1 673 475	1 417 266
Affranchissements, Téléphone, fax et Internet	1 661 690	1 449 443
Total	10 159 098	9 415 596

V.2 Le résultat financier

€	2016	2015
Produits de participations	0	785
Produits d'autres valeurs mobilières et créances de l'actif immobilisé	2 047	31
Autres intérêts et produits assimilés	688 048	465 656
Différences positives de change	0	1 105
Reprises de provisions et transferts de charges	246 565	28 676
PRODUITS FINANCIERS	936 659	496 253
Dotations financières aux amortissements et provisions	63 054	197 202
Intérêts et charges assimilées	321 091	45 887
Différences négatives de change	342	887
CHARGES FINANCIERES	384 487	243 976
RESULTAT FINANCIER	552 172	252 277

V.3 Le résultat exceptionnel

€	2016	2015
Produits exceptionnels sur opérations de gestion	21 041	
Produits exceptionnels sur opérations en capital	183	
Produits exceptionnels sur exercices antérieurs		112 011
Reprise de provisions sur titres de participations		
Reprise de provisions exceptionnelles		205
Autres produits exceptionnels		
PRODUITS EXCEPTIONNELS	21 224	112 216
Charges exceptionnelles sur opérations de gestion	183 630	27
Charges exceptionnelles sur opérations en capital	185	482
Charges exceptionnelles sur exercices antérieurs		29 461
CHARGES EXCEPTIONNELLES	183 815	29 970
RESULTAT EXCEPTIONNEL	- 162 591	82 247

VI. Compte d'Emploi des Ressources (CER)

VI.1 Format du CER

Le CER a été élaboré conformément au règlement CRC 2008-12 du 7 mai 2008 en vigueur pour les comptes ouverts à partir du 1/1/2009.

Son élaboration a été validée par étapes successives par le Conseil d'Administration du CCFD-Terre Solidaire au cours de l'année 2009. En 2016 les mêmes principes ont été appliqués

VI.2 Définitions

Détermination du périmètre de la générosité du public

La générosité du public concerne tout don effectué au CCFD-Terre Solidaire sans contrepartie. En font donc partie les dons manuels, dédiés ou non dédiés, les legs, les dons issus de souscriptions à des produits d'épargne solidaire. Toutes les autres sources de revenus du CCFD-Terre Solidaire (abonnements aux publications du CCFD-Terre Solidaire, vente de produits solidaires, produits financiers, etc.) ne font pas partie de la générosité du public.

Définition des missions sociales

Le Conseil d'Administration du CCFD-Terre Solidaire a reformulé et validé en mai 2009 la définition des missions sociales du CCFD-Terre Solidaire, et les dépenses qui doivent y être rattachées dans l'élaboration du CER. Le CER est donc cohérent avec ces définitions, et comprend, dans les postes de missions sociales, toutes les dépenses liées au partenariat international, à l'éducation au développement, au plaidoyer.

Rappel de la décision du CA du 15 mai 2009

« Le Conseil d'Administration du CCFD-Terre Solidaire définit comme correspondant aux missions sociales de l'association valorisées dans le Compte d'Emploi des Ressources (CER) :

- Toutes les actions directes visant l'appui des partenaires du CCFD - Terre Solidaire (par exemple, les subventions versées pour des initiatives, mais aussi la formation, les échanges, etc.),
- Toutes les actions indirectes qui permettent cet appui des partenaires (par exemple, le travail des chargés de mission et des secrétaires de la Direction du Partenariat International, les frais d'études et de sélection des initiatives, les frais de mission pour des visites aux partenaires, les frais d'évaluation des résultats obtenus, etc.),
- Toute forme d'appui apporté à une filiale qui soutient elle-même des partenaires, comme la SIDI,
- Toutes les actions directes d'éducation au développement (par exemple, la production d'outils à destination des jeunes, les activités de formation et d'animation menées par les membres du réseau et les salariés, l'envoi de bénévoles en voyage d'immersion, etc.),
- Toutes les actions indirectes qui permettent cette éducation au développement (par exemple, le travail des animateurs formateurs en région, la vente de produits à la Boutique Solidaire, etc.),
- Toutes les actions directes de plaidoyer, et tous les moyens indirects mis en œuvre pour permettre ce plaidoyer,
- Les actions mises en œuvre sous forme de grands événements (type Rencontre Nationale, Forum Social Mondial...) et correspondant à l'une ou l'autre des missions de partenariat ou d'éducation au développement.

Le reste des dépenses du CCFD-Terre Solidaire, concourant à la réalisation des missions, mais de manière plus indirecte (par exemple, le coût de la collecte des dons, les amortissements des immeubles...), n'est pas inclus dans les missions sociales. En conséquence, la ventilation

des dépenses correspondantes dans les différentes rubriques au Compte d'Emploi des Ressources correspondra aux directives ci-dessus. »

Les charges liées au partenariat international (financement des projets des partenaires, formation des partenaires, évaluations des projets, projets cofinancés, etc...) sont suivies par zone géographique correspondant à l'organigramme du CCFD-Terre Solidaire (Asie, Afrique, Amérique, Méditerranée, Europe, Migrants).

Dans le nouveau CER, elles figurent dans les « versements faits à d'autres organismes » puisque l'activité du CCFD-Terre Solidaire consiste à soutenir les projets de partenaires. Les frais liés à l'accompagnement des partenaires, les frais de personnel des salariés en charge de la relation partenariale, ainsi que leurs frais de mission, de traduction, etc... sont regroupés dans le poste « Actions réalisées directement ».

Par ailleurs, les méthodes employées précédemment ont été maintenues :

- les dépenses de la direction générale sont réparties par tiers sur chacune des 2 missions sociales et sur le fonctionnement
- les dépenses de plaidoyer sont réparties sur chacune des deux missions sociales en fonction de leur poids respectif, soit 75% pour le partenariat international et 25% pour l'éducation au développement.

VI.3 Stock initial de générosité du public

En 2016, le stock initial de générosité du public est le résultat direct du calcul de 2015 du solde des ressources collectées auprès du public non affectées et non utilisées en fin d'exercice.

VI.4 Affectation des ressources issues de la générosité du public aux emplois

Conformément à une décision du Conseil d'Administration (octobre 2009), les ressources issues de la générosité du public sont utilisées dans l'ordre de priorité suivant :

- i) la couverture des frais de recherche de fonds
- ii) le financement de toutes les missions sociales non couvertes par d'autres ressources déjà dédiées, comme les cofinancements, les subventions
- iii) la couverture des frais de communication
- iv) la couverture des frais de fonctionnement non couverts par d'autres ressources (abonnements, vente de produits solidaires, etc...)

La mise en œuvre des missions du CCFD-Terre Solidaire ne nécessitant pas d'acquisitions d'immobilisations, le mécanisme de retraitement de la part des acquisitions d'immobilisations brutes financées par la générosité du public ainsi que les dotations correspondantes n'a pas été utilisé dans l'élaboration du CER (montants T5 et T5bis).

Compte d'emploi des ressources 2016

EMPLOIS DE L'EXERCICE en k€	Réal 2015		Réal 2016		Emploi des ressources issues de la GP consommées en 2016	
	k€	%	k€	%	k€	%
1- MISSIONS SOCIALES	26 653	74,0%	31 102	74,0%	26 439	74,2%
1.1 Réalisées en France	7 399		8 788		8 267	23,2%
Actions réalisées à l'étranger	7 212	17,0%	7 397	0,3%		
ECSI - événement spécial	-	0,3%	132	0,3%		
Achats de produits solidaires	187	0,3%	124	0,3%		
Versements à un organisme central ou à d'autres organismes	-		1 136	2,7%		
Fondation			22 314			
1.2 Réalisées à l'étranger	19 254				18 173	51,0%
Versements à un organisme central ou à d'autres organismes	4 780	15,1%	6 350	15,1%		
Projets Afrique	2 826	7,2%	3 025	7,2%		
Projets Amérique	3 259	7,9%	3 342	7,9%		
Projets Asie	632	1,9%	806	1,9%		
Projets Europe	1 169	3,6%	689	1,6%		
Projets Migrants	1 868	5,6%	2 923	7,0%		
Projets Bass Méd	100	0,3%	354	0,8%		
Projets Mondial	267	0,8%	209	0,5%		
Autres projets toutes zones	1 233	3,7%	1 218	2,9%		
Subvention SIDI	3 120	9,3%	3 418	8,4%		
Accompagnement des partenaires	5 888	17,6%	6 436	15,3%	6 436	18,1%
2- FRAIS DE RECHERCHE DE FONDS						
2.1 Frais d'appel à la générosité du public						
2.2 Frais de recherche des autres fonds privés						
2.3 Charges liées à la recherche de subventions et autres concours publics						
3- FRAIS DE FONCTIONNEMENT	3 926	10,7%	4 496	10,7%	2 745	7,7%
Communication	59	0,2%	91	0,2%		
Fonctionnement	3 830	9,7%	4 084	9,7%		
Charges financières	47	0,1%	321	0,8%		
TOTAL EMPLOIS COURANTS	36 477	100,0%	42 034	100,0%	36 477	100,0%
charges exceptionnelles	30		13			
1- TOTAL DES EMPLOIS DE L'EXERCICE INSCRITS AU CR	36 507		42 021		35 620	100,0%
II - REPRISES DE PROVISIONS	248		250			
III - ENGAGEMENTS A REALISER SUR RESSOURCES AFFECTEES	1 115		892			
IV - EXCEDENT DE RESSOURCES DE L'EXERCICE	626		-			
V - TOTAL GENERAL	38 496		43 163		35 620	
VII - TOTAL DES EMPLOIS FINANCES PAR LES RESSOURCES COLLECTEES AUPRES DU PUBLIC						

EVALUATION DES CONTRIBUTIONS VOLONTAIRES EN NATURE			
Missions sociales	11 653	11 335	
Frais de recherche de fonds	504	401	
Frais de fonctionnement et autres charges	171	171	
Total	12 328	11 907	

RESSOURCES en k€	Réal 2015		Réal 2016		Ressources collectées auprès du public et consommées en 2016
	k€	%	k€	%	
Report des ressources collectées auprès du public non affectées et non utilisées en début d'exercice	33 971		34 796		15 681
1- RESSOURCES COLLECTEES AUPRES DU PUBLIC	33 614		32 925	84,5%	34 796
1.1 Dons et legs collectés	27 934	66,4%	27 346	66,4%	27 346
Dons manuels non affectés	826	1,8%	752	1,8%	752
Dons manuels affectés	4 854	11,7%	4 811	11,7%	4 811
Legs et autres libéralités non affectés	-	0,0%	16	0,0%	16
Legs et autres libéralités affectés					
1.2 Autres produits liés à l'appel à la GP	357	0,9%	1 871	3,7%	1 541
Dons épargne solidaire non affectés	199	0,6%	1 541	3,7%	1 541
Dons épargne solidaire affectés	158	0,5%	330	0,8%	330
2- AUTRES FONDS PRIVES					
3- SUBVENTIONS ET AUTRES CONCOURS PUBLICS	2 131		4 509		
Subventions	83	0,1%	55	0,1%	
Cofinancements	1 890	10,1%	4 141	10,1%	
Cofinancements - frais administratifs	157	0,9%	372	0,9%	
4- AUTRES PRODUITS	1 329		1 811		
Abonnements et cotisations	151	0,4%	163	0,4%	
Vente de produits solidaires	155	0,3%	139	0,3%	
Transferts de charges	367	0,7%	302	0,7%	
Loyers	-	0,0%	-	0,0%	
Autres ressources	188	1,3%	517	1,3%	
Produits financiers	468	1,7%	690	1,7%	
Produits événement spécial	0	0,0%	-	0,0%	
TOTAL RESSOURCES COURANTES	37 431		41 175	100,0%	
Ressources exceptionnelles	112		21		
1- TOTAL DES RESSOURCES DE L'EXERCICE INSCRITES AU CR	37 543		41 196		
II - REPRISES DE PROVISIONS	96		251		
III - REPORT DES RESSOURCES AFFECTEES NON UTILISEES DES EXERCICES ANTERIEURS	856		851		
IV - VARIATION DES FONDS DESTINES COLLECTEES AUPRES DU PUBLIC	-		-		61
V - INSUFFISANCE DE RESSOURCES DE L'EXERCICE	-		884		
VI - TOTAL GENERAL	38 496		43 163		34 735
VII - TOTAL DES EMPLOIS FINANCES PAR LES RESSOURCES COLLECTEES AUPRES DU PUBLIC					35 620
SOLDE DES RESSOURCES COLLECTEES AUPRES DU PUBLIC NON AFFECTEES ET NON UTILISEES EN FIN D'EXERCICE					14 796

EVALUATION DES CONTRIBUTIONS VOLONTAIRES EN NATURE			
Bénévolat	12 224	11 861	
Prestations en nature	94	46	
Dons en nature	10	-	
Total	12 328	11 907	

VII. Filiales et participations

VII.1 Tableau des filiales et participations

Tableau des filiales et participations

Sociétés	Date de clôture	Capital	% du capital détenu	Capitaux propres	Quote-Part des capitaux propres détenus	Valeur brute des titres détenus	Valeur nette des titres détenus	Prêts et cautions donnés par le CCFD - brut	Prêts et cautions donnés par le CCFD - net	Chiffre d'Affaires	Résultat
Participation de 10 à 50%											
SIDI	31/12/2016	22 021 608	10,94%	27 300 670	2 987 492	2 409 808	2 409 808	1 000 000	1 000 000	1 918 032	921 669
SIDI Gestion SAS	31/12/2016	37 000	64,86%	48 621	31 538	24 000	24 000			9 007	5 065
Participations inférieures à 10%											
Sapie	31/03/2016	45 000	10,16%	40 470	4 113	4 573	4 573	0	0	189 202	-2 353
Solidar'Monde	31/12/2015	1 015 782	2,95%	352 585	10 417	30 011	0	0	0	7 637 732	113 420
Karhala	31/12/2015	546 125	5,58%	1 026 696	57 303	30 481	30 481	0	0	1 001 585	-17 194
BFCC						3 064	3 064	0	0		

VII.2 La SIDI

Créée par le CCFD-Terre Solidaire en 1983, la SIDI (Solidarité Internationale pour le Développement et l'Investissement), spécialisée dans le développement de la microfinance au Sud et à l'Est, a été transformée en 2011 en société en commandite par actions à conseil de surveillance et comité de gérance.

Cette transformation avait pour but de permettre l'entrée éventuelle au capital de nouveaux actionnaires institutionnels importants tout en garantissant le maintien des orientations de la SIDI.

La commandite, SIDI-gestion, comprend des actionnaires jusque-là membres du pacte d'actionnaires, le CCFD-Terre Solidaire, les sœurs Auxiliatrices,

Le CCFD-Terre Solidaire reste, jusqu'à aujourd'hui, l'actionnaire principal. Au 31/12/2016 il détenait 10.94% du capital.

Le CCFD-Terre Solidaire soutient la SIDI par son apport en capital mais également en prenant à sa charge une partie des coûts d'accompagnement des partenaires. Les dons provenant des Fonds de partage Faim et Développement sont intégralement affectés par le CCFD-Terre Solidaire à cette action. Les prestations prises en charge par le CCFD-Terre Solidaire se sont élevées en 2016 à 1 200k€, charges incluses. Les dons issus de Faim et Développement, reçus par le CCFD-Terre Solidaire, s'élevaient à 216k€.

Le CCFD-Terre Solidaire soutient également la SIDI par sa participation au FID, Fonds de garantie permettant à la SIDI de ne pas provisionner dans sa comptabilité ses engagements à risque. Au 31/12/2016 le CCFD-Terre Solidaire participe au FID pour un montant de 570 407€.

Le CCFD-Terre Solidaire a également accordé un prêt pour 10 ans sans intérêts de 1M€ à la SIDI pour permettre le soutien d'actions de transformation écologique et sociale.

- **Compte de résultat de la SIDI**

en milliers d'euros	2016	2015	Variations
Produits d'exploitation	1 918 032	1 958 814	-40 782
<i>dont subvention CCFD</i>	<i>1 118 762</i>	<i>1 125 138</i>	<i>-6 376</i>
Charges d'exploitation	2 991 778	2 953 071	38 707
<i>dont frais de personnel</i>	<i>1 689 398</i>	<i>1 755 696</i>	<i>-66 298</i>
Résultat d'exploitation	-1 073 746	-994 257	-79 489
PRODUITS FINANCIERS	2 244 637	1 909 711	334 926
CHARGES FINANCIERES	293 149	684 460	-391 311
Résultat financier	1 951 488	1 225 251	726 237
PRODUITS EXCEPTIONNELS	48 616	1 561 476	-1 512 860
CHARGES EXCEPTIONNELLES	4 688	741 073	-736 385
			0
Résultat exceptionnel	43 928	820 403	-776 475
Impôts			0
Résultat Net	921 669	1 051 398	-129 729

▪ Bilan de la SIDI

ACTIF	2016	2015	PASSIF	2016	2015
ACTIF IMMOBILISE			CAPITAUX PROPRES		
IMMOBILISATIONS INCORPORELLES		0	Capital	22 021 608	20 078 440
IMMOBILISATIONS CORPORELLES	42 915	53 930	Réserves :	4 357 393	3 315 002
IMMOBILISATIONS FINANCIERES	21 325 837	17 769 943	Résultat de l'exercice	921 669	1 051 398
TOTAL (I)	21 368 752	17 823 873	TOTAL (I)	27 300 670	24 444 840
ACTIF CIRCULANT			provisions	156 438	
			TOTAL (II) -provisions	156 438	171 249
CREANCES	677 738	1 012 408	DETTES	7 757 997	7 981 940
DISPONIBILITES	13 881 323	14 616 293	<i>dont :</i>		
COMPTES DE REGULARISATION			<i>CCFD-Fonds rural</i>	<i>1 000 000</i>	<i>1 000 000</i>
Charges constatées d'avance	22 487	20 515	<i>FID</i>	<i>2 210 514</i>	<i>2 281 850</i>
Ecart de conversion Actif			COMPTES DE REGULARISATION		
			Produits constatés d'avance	735 197	875 060
			Ecart de conversion Passif		
TOTAL (II)	14 581 548	15 649 216	TOTAL (III)	8 493 194	8 857 000
TOTAL GENERAL (I à II)	35 950 300	33 473 089	TOTAL GENERAL (I à III)	35 950 301	33 473 089

VIII. Evénements post-clôture

Pas d'évènement post-clôture



ccfd-terresolidaire.org

4, rue Jean Lantier 75001 Paris
Tél. : 01 44 82 80 00



ccfd-terre solidaire